



# URZĄD MIEJSKI W BARWICACH

ul. Zwycięzców 22, 78-460 Barwice, tel. (094) 373 63 09, fax (094) 373 63 49  
www.barwice.pl, urzad@um.barwice.pl

FB.3021.6.2026.ML  
(sygnatura pisma)

URZĄD MIEJSKI  
W BARWICACH  
WPLYNĘŁO DNIA

Barwice, 30.04.2026 r.

30. 04. 2026

Przydzielono *Biuro Rady*  
Ileść zał. *5162*  
Podpis *[Signature]*

**Pan Przemysław Gąska**  
**Przewodniczący Rady**  
**Miejskiej w Barwicach**

*6.05.2026  
zyski w  
ow do Planu z  
Kraj Pami  
Kraj Barwice: Finans.*

**Dotyczy: przekazania sprawozdań finansowych za rok 2025.**

W załączeniu przekazuję sprawozdania finansowe za rok 2025 wraz z załącznikami.

## Załączniki:


1. Bilans z wykonania budżetu Gminy.
2. Łączny bilans obejmujący dane wynikające z bilansów jednostek budżetowych.
3. Łączny rachunek zysków i strat obejmujący dane wynikające z rachunków zysków i strat jednostek budżetowych.
4. Łączne zestawienie zmian w funduszu obejmujące dane wynikające z zestawień zmian w funduszu jednostek budżetowych.
5. Informacja dodatkowa wraz z wyciągiem z danych zawartych w załączniku „Informacja dodatkowa” obejmująca dane wynikające z informacji dodatkowej jednostek budżetowych.

Z poważaniem

SKARBNIK  
GMINY  
*[Signature]*  
mgr Magdalena Łozińska

Otrzymują:

1. Adresat
2. a/a

Nazwa i adres jednostki sprawozdawczej  <b>GMINA BARWICE</b> ul. Zwycięzców 22 78-460 BARWICE	<b>BILANS</b>  z wykonania budżetu jednostki samorządu terytorialnego  Gmina <b>BARWICE</b>  sporządzony na dzień 31-12-2025 r.	Adresat:  Regionalna Izba Obrachunkowa w Szczecinie
		Wysłać bez pisma przewodniego CD39BB6816FD58A6 
Numer identyfikacyjny REGON  <b>330920417</b>		

AKTYWA	Stan na początek roku	Stan na koniec roku	PASYWA	Stan na początek roku	Stan na koniec roku
I Środki pieniężne	3 218 159,47	5 992 131,63	I Zobowiązania	7 379 884,72	6 615 095,83
I.1 Środki pieniężne	3 218 159,47	5 992 131,63	I.1 Zobowiązania finansowe	7 368 348,00	6 600 016,00
I.1.1 Środki pieniężne budżetu	3 218 159,47	5 992 131,63	I.1.1 Krótkoterminowe (do 12 miesięcy)	0,00	0,00
I.1.2 Pozostałe środki pieniężne	0,00	0,00	I.1.2 Długoterminowe (powyżej 12 miesięcy)	7 368 348,00	6 600 016,00
II Należności i rozliczenia	100 909,80	99 248,79	I.2 Zobowiązania wobec budżetów	11 536,72	13 952,27
II.1 Należności finansowe	0,00	0,00	I.3 Pozostałe zobowiązania	0,00	1 127,56
II.1.1 Krótkoterminowe (do 12 miesięcy)	0,00	0,00	II Aktywa netto budżetu	-6 234 197,66	-2 833 931,33
II.1.2 Długoterminowe (powyżej 12 miesięcy)	0,00	0,00	II.1 Wynik wykonania budżetu (+,-)	1 229 156,59	3 400 266,33
II.2 Należności od budżetów	100 909,80	88 910,71	II.1.1 Nadwyżka budżetu (+)	1 229 156,59	3 400 266,33
II.3 Pozostałe należności i rozliczenia	0,00	10 338,08	II.1.2 Deficyt budżetu (-)	0,00	0,00
III Rozliczenia międzyokresowe	0,00	0,00	II.1.3 Niewykonane wydatki (-)	0,00	0,00
			II.2 Wynik na operacjach niekasowych (+,-)	0,00	0,00
			II.3 Rezerwa na niewygasające wydatki	0,00	0,00
			II.4 Środki z prywatyzacji	0,00	0,00
			II.5 Skumulowany wynik budżetu (+,-)	-7 463 354,25	-6 234 197,66
			III Rozliczenia międzyokresowe	2 173 382,21	2 310 215,92
<b>Suma aktywów</b>	<b>3 319 069,27</b>	<b>6 091 380,42</b>	<b>Suma pasywów</b>	<b>3 319 069,27</b>	<b>6 091 380,42</b>

Magdalena Łozińska

skarbnik

2026-04-30

rok, miesiąc, dzień

Robert Arkadiusz Zborowski

zarząd

BeSTia

CD39BB6816FD58A6

Strona 1 z 2

Wyjaśnienia do bilansu


Magdalena Łozińska  
skarbnik

2026-04-30  
rok, miesiąc, dzień

Robert Arkadiusz Zborowski  
zarząd

BeSTia

CD39BB6816FD58A6

Nazwa i adres jednostki sprawozdawczej  <b>GMINA BARWICE</b>  ul.Zwycięzców 22 78-460 BARWICE	<b>BILANS</b>  jednostki budżetowej lub samorządowego zakładu budżetowego	Adresat:  Regionalna Izba Obrachunkowa w Szczecinie
		Wysłać bez pisma przewodniego  2389D1CEA15F3062 
Numer identyfikacyjny REGON  <b>330920417</b>	sporządzony na dzień 31-12-2025 r.	

AKTYWA	Stan na początek roku	Stan na koniec roku	PASYWA	Stan na początek roku	Stan na koniec roku
A Aktywa trwałe	87 701 221,39	103 537 775,30	A Fundusz	87 368 442,14	103 156 310,47
A.I Wartości niematerialne i prawne	0,00	0,00	A.I Fundusz jednostki	70 917 762,04	76 803 505,32
A.II Rzeczowe aktywa trwałe	70 547 621,39	86 224 075,30	A.II Wynik finansowy netto (+,-)	16 450 680,10	26 352 805,15
A.II.1 Środki trwałe	65 673 252,69	79 280 417,90	A.II.1 Zysk netto (+)	42 081 825,09	53 201 583,41
A.II.1.1 Grunty	3 794 972,51	3 910 773,43	A.II.2 Strata netto (-)	-25 631 144,99	-26 848 778,26
A.II.1.1.1 Grunty stanowiące własność jednostki samorządu terytorialnego, przekazane w użytkowanie wieczyste innym podmiotom	0,00	0,00	A.III Odpisy z wyniku finansowego (nadwyżka środków obrotowych) (-)	0,00	0,00
A.II.1.2 Budynek, lokale i obiekty inżynierii lądowej i wodnej	60 709 907,39	73 737 378,64	A.IV Fundusz mienia zlikwidowanych jednostek	0,00	0,00
A.II.1.3 Urządzenia techniczne i maszyny	432 087,93	1 054 009,25	B Fundusze placówek	0,00	0,00
A.II.1.4 Środki transportu	713 995,12	501 518,44	C Państwowe fundusze celowe	0,00	0,00
A.II.1.5 Inne środki trwałe	22 289,74	76 738,14	D Zobowiązania i rezerwy na zobowiązania	2 879 874,85	3 111 487,06
A.II.2 Środki trwałe w budowie (inwestycje)	4 874 368,70	6 943 657,40	D.I Zobowiązania długoterminowe	0,00	0,00
A.II.3 Zaliczka na środki trwałe w budowie (inwestycje)	0,00	0,00	D.II Zobowiązania krótkoterminowe	2 879 874,85	3 111 487,06
A.III Należności długoterminowe	0,00	0,00	D.II.1 Zobowiązania z tytułu dostaw i usług	605 989,23	767 977,20
A.IV Długoterminowe aktywa finansowe	17 153 600,00	17 313 700,00	D.II.2 Zobowiązania wobec budżetów	105 532,00	137 982,39
A.IV.1 Akcje i udziały	17 153 600,00	17 313 700,00	D.II.3 Zobowiązania z tytułu ubezpieczeń i innych świadczeń	637 685,58	683 929,93
A.IV.2 Inne papiery wartościowe	0,00	0,00	D.II.4 Zobowiązania z tytułu wynagrodzeń	1 048 139,04	1 103 494,77

Magdalena Łozińska

2026-04-30

Robert Arkadiusz Zborowski

(główny księgowy)

(rok, miesiąc, dzień)

(kierownik jednostki)

AKTYWA	Stan na początek roku	Stan na koniec roku	PASYWA	Stan na początek roku	Stan na koniec roku
A.IV.3 Inne długoterminowe aktywa finansowe	0,00	0,00	D.II.5 Pozostałe zobowiązania	161 645,97	141 109,53
A.V Wartość mienia zlikwidowanych jednostek	0,00	0,00	D.II.6 Sumy obce (depozytowe, zabezpieczenie wykonania umów)	168 607,38	175 482,00
B Aktywa obrotowe	2 547 095,60	2 730 022,23	D.II.7 Rozliczenia z tytułu środków na wydatki budżetowe i z tytułu dochodów budżetowych	0,00	0,00
B.I Zapasy	0,00	0,00	D.II.8 Fundusze specjalne	152 275,65	101 511,24
B.I.1 Materiały	0,00	0,00	D.II.8.1 Zakładowy Fundusz Świadczeń Socjalnych	152 275,65	101 511,24
B.I.2 Półprodukty i produkty w toku	0,00	0,00	D.II.8.2 Inne fundusze	0,00	0,00
B.I.3 Produkty gotowe	0,00	0,00	D.III Rezerwy na zobowiązania	0,00	0,00
B.I.4 Towary	0,00	0,00	D.IV Rozliczenia międzyokresowe	0,00	0,00
B.II Należności krótkoterminowe	2 311 490,57	2 512 323,99		0,00	0,00
B.II.1 Należności z tytułu dostaw i usług	9 328,06	9 328,06		0,00	0,00
B.II.2 Należności od budżetów	0,00	2 144,09		0,00	0,00
B.II.3 Należności z tytułu ubezpieczeń i innych świadczeń	0,00	0,00		0,00	0,00
B.II.4 Pozostałe należności	2 302 162,51	2 500 851,84		0,00	0,00
B.II.5 Rozliczenia z tytułu środków na wydatki budżetowe i z tytułu dochodów budżetowych	0,00	0,00		0,00	0,00
B.III Krótkoterminowe aktywa finansowe	235 605,03	217 698,24		0,00	0,00
B.III.1 Środki pieniężne w kasie	0,00	0,00		0,00	0,00
B.III.2 Środki pieniężne na rachunkach bankowych	235 605,03	217 698,24		0,00	0,00
B.III.3 Środki pieniężne państwowego funduszu celowego	0,00	0,00		0,00	0,00
B.III.4 Inne środki pieniężne	0,00	0,00		0,00	0,00
B.III.5 Akcje lub udziały	0,00	0,00		0,00	0,00
B.III.6 Inne papiery wartościowe	0,00	0,00		0,00	0,00

Magdalena Łozińska

2026-04-30

Robert Arkadiusz Zborowski

(główny księgowy)

(rok, miesiąc, dzień)

(kierownik jednostki)

AKTYWA	Stan na początek roku	Stan na koniec roku	PASYWA	Stan na początek roku	Stan na koniec roku
B.III.7 Inne krótkoterminowe aktywa finansowe	0,00	0,00		0,00	0,00
B.IV Rozliczenia międzyokresowe	0,00	0,00		0,00	0,00
<b>Suma aktywów</b>	<b>90 248 316,99</b>	<b>106 267 797,53</b>	<b>Suma pasywów</b>	<b>90 248 316,99</b>	<b>106 267 797,53</b>

Magdalena Łozińska

(główny księgowy)

2026-04-30

(rok, miesiąc, dzień)

Robert Arkadiusz Zborowski

(kierownik jednostki)

**Wyjaśnienia do bilansu****Uwagi do pozycji "Aktywa"**

<b>Symbol</b>	<b>Wyszczególnienie</b>	<b>UwagaJST</b>
A.II.1.2	Budynki, lokale i obiekty inżynierii lądowej i wodnej	Korekta względem bilansu za 2024 dla pozycji A.II.1.2 zwiększenie o 50 425,00
A.II.1.3	Urządzenia techniczne i maszyny	Korekta względem bilansu za 2024 dla pozycji A.II.1.3 zmniejszenie o 50 425,00

Magdalena Łozińska


2026-04-30

Robert Arkadiusz Zborowski

(główny księgowy)

(rok, miesiąc, dzień)

(kierownik jednostki)

Nazwa i adres jednostki sprawozdawczej  GMINA BARWICE  ul. Zwycięzców 22 78-460 BARWICE	Rachunek zysków i strat jednostki (wariant porównawczy)	Adresat: Regionalna Izba Obrachunkowa w Szczecinie	
Numer identyfikacyjny REGON  330920417	sporządzony na dzień 31-12-2025 r.	Wysłać bez pisma przewodniego 292419433E10EF06	
			
		Stan na koniec roku poprzedniego	Stan na koniec roku bieżącego
A. Przychody netto z podstawowej działalności operacyjnej		64 700 939,36	76 599 226,23
A.I. Przychody netto ze sprzedaży produktów		0,00	0,00
A.II. Zmiana stanu produktów (zwiększenie - wartość dodatnia, zmniejszenie - wartość ujemna)		0,00	0,00
A.III. Koszt wytworzenia produktów na własne potrzeby jednostki		0,00	0,00
A.IV. Przychody netto ze sprzedaży towarów		0,00	0,00
A.V. Dotacje na finansowanie działalności podstawowej		0,00	0,00
A.VI. Przychody z tytułu dochodów budżetowych		64 700 939,36	76 599 226,23
B. Koszty działalności operacyjnej		47 281 268,16	49 383 291,45
B.I. Amortyzacja		2 473 393,76	2 695 046,23
B.II. Zużycie materiałów i energii		2 665 694,06	2 921 945,80
B.III. Usługi obce		9 909 261,23	10 607 940,42
B.IV. Podatki i opłaty		119 969,85	60 097,60
B.V. Wynagrodzenia		16 621 640,49	17 841 052,67
B.VI. Ubezpieczenia społeczne i inne świadczenia dla pracowników		4 597 455,92	4 816 660,66
B.VII. Pozostałe koszty rodzajowe		2 364 136,52	2 281 721,56
B.VIII. Wartość sprzedanych towarów		0,00	0,00
B.IX. Inne świadczenia finansowane z budżetu		8 354 545,40	8 143 368,55
B.X. Pozostałe obciążenia		175 170,93	15 457,96
C. Zysk (strata) z działalności podstawowej (A - B)		17 419 671,20	27 215 934,78
D. Pozostałe przychody operacyjne		451 593,12	714 857,40
D.I. Zysk ze zbycia niefinansowych aktywów trwałych		0,00	0,00
D.II. Dotacje		0,00	0,00
D.III. Inne przychody operacyjne		451 593,12	714 857,40
E. Pozostałe koszty operacyjne		320 823,10	308 455,09

Magdalena Łozińska  
główny księgowy

2026-04-30  
rok, miesiąc, dzień

Robert Arkadiusz Zborowski  
kierownik jednostki

E.I.	Koszty inwestycji finansowanych ze środków własnych samorządowych zakładów budżetowych i dochodów jednostek budżetowych gromadzonych na wydzielonym rachunku	0,00	0,00
E.II.	Pozostałe koszty operacyjne	320 823,10	308 455,09
F.	Zysk (strata) z działalności operacyjnej (C + D - E)	17 550 441,22	27 622 337,09
G.	Przychody finansowe	1 022 503,00	923 022,99
G.I.	Dywidendy i udziały w zyskach	0,00	0,00
G.II.	Odsetki	1 022 503,00	923 022,99
G.III.	Inne	0,00	0,00
H.	Koszty finansowe	2 122 264,12	2 192 554,93
H.I.	Odsetki	1 338 934,19	1 286 857,93
H.II.	Inne	783 329,93	905 697,00
I.	Zysk (strata) brutto (F+G-H)	16 450 680,10	26 352 805,15
J.	Podatek dochodowy	0,00	0,00
K.	Pozostałe obowiązkowe zmniejszenia zysku (zwiększenia straty)	0,00	0,00
L.	Zysk (strata) netto (I-J-K)	16 450 680,10	26 352 805,15

Magdalena Łozińska  
główny księgowy

2026-04-30  
rok, miesiąc, dzień


Robert Arkadiusz Zborowski  
kierownik jednostki

Wyjaśnienia do sprawozdania

Magdalena Łozińska  
główny księgowy

2026-04-30  
rok, miesiąc, dzień

Robert Arkadiusz Zborowski  
kierownik jednostki

Nazwa i adres jednostki sprawozdawczej		Adresat:	
<b>GMINA BARWICE</b> ul. Zwycięzców 22 78-460 BARWICE		Regionalna Izba Obrachunkowa w Szczecinie	
Numer identyfikacyjny REGON		Wysłać bez pisma przewodniego	
<b>330920417</b>		<b>10F6D30BF7E85ED6</b> 	
Zestawienie zmian w funduszu jednostki		sporządzone na dzień 31-12-2025 r.	
		Stan na koniec roku poprzedniego	Stan na koniec roku bieżącego
I.	Fundusz jednostki na początek okresu (BO)	65 797 506,15	70 917 762,04
I.1.	Zwiększenie funduszu (z tytułu)	111 034 149,48	134 684 675,03
I.1.1.	Zysk bilansowy za rok ubiegły	30 411 398,86	42 081 825,09
I.1.2.	Zrealizowane wydatki budżetowe	63 841 458,86	73 306 974,25
I.1.3.	Zrealizowane płatności ze środków europejskich	0,00	0,00
I.1.4.	Środki na inwestycje	13 690 038,38	18 340 179,97
I.1.5.	Aktualizacja wyceny środków trwałych	0,00	0,00
I.1.6.	Nieodpłatnie otrzymane środki trwałe i środki trwałe w budowie oraz wartości niematerialne i prawne	1 461 438,79	0,00
I.1.7.	Aktywa przejęte od zlikwidowanych lub połączonych jednostek	0,00	0,00
I.1.8.	Aktywa otrzymane w ramach centralnego zaopatrzenia	0,00	0,00
I.1.9.	Pozostałe odpisy z wyniku finansowego za rok bieżący	0,00	0,00
I.1.10.	Inne zwiększenia	1 629 814,59	955 695,72
I.2.	Zmniejszenia funduszu jednostki (z tytułu)	105 904 441,93	128 798 931,75
I.2.1.	Strata za rok ubiegły	21 573 317,69	25 631 144,99
I.2.2.	Zrealizowane dochody budżetowe	65 441 113,47	77 083 102,43
I.2.3.	Rozliczenie wyniku finansowego i środków obrotowych za rok ubiegły	0,00	0,00
I.2.4.	Dotacje i środki na inwestycje	18 890 010,77	25 308 108,78
I.2.5.	Aktualizacja środków trwałych	0,00	0,00
I.2.6.	Wartość sprzedanych i nieodpłatnie przekazanych środków trwałych i środków trwałych w budowie oraz wartości niematerialnych i prawnych	0,00	0,00
I.2.7.	Pasywa przejęte od zlikwidowanych lub połączonych jednostek	0,00	0,00
I.2.8.	Aktywa przekazane w ramach centralnego zaopatrzenia	0,00	0,00
I.2.9.	Inne zmniejszenia	0,00	776 575,55
II.	Fundusz jednostki na koniec okresu (BZ)	70 917 762,04	76 803 505,32

Magdalena Łozińska  
główny księgowy

2026-04-30  
rok, miesiąc, dzień

Robert Arkadiusz Zborowski  
kierownik jednostki

III.	Wynik finansowy netto za rok bieżący (+,-)	16 450 680,10	26 352 805,15
III.1.	zysk netto (+)	42 081 825,09	53 201 583,41
III.2.	strata netto (-)	-25 631 144,99	-26 848 778,26
III.3.	nadwyżka środków obrotowych	0,00	0,00
IV.	Fundusz (II+,-III)	87 368 442,14	103 156 310,47

Magdalena Łozińska  
główny księgowy

2026-04-30  
rok, miesiąc, dzień


Robert Arkadiusz Zborowski  
kierownik jednostki

Wyjaśnienia do sprawozdania

Magdalena Łozińska  
główny księgowy

2026-04-30  
rok, miesiąc, dzień

Robert Arkadiusz Zborowski  
kierownik jednostki

Nazwa i adres jednostki sprawozdawczej  <b>GMINA BARWICE</b>  ul.Zwycięzców 22 78-460 BARWICE	<b>Wyciąg z danych zawartych w załączniku 'Informacja dodatkowa'</b>    sporządzony na dzień: <b>31-12-2025 r.</b>	Adresat:  Regionalna Izba Obrachunkowa w Szczecinie
Numer identyfikacyjny REGON  <b>330920417</b>		<b>431FB0F18FF5BA3F</b> 

II.	Dodatkowe informacje i objaśnienia obejmują w szczególności:	
	Wyszczególnienie	Kwota
1.7.	Kwota odpisu aktualizującego należności finansowe z tytułu pożyczek udzielonych ze środków budżetu JST utworzonego na podstawie art. 35b ust. 1 ustawy o rachunkowości - ujęta w poz. 1.7 Informacji dodatkowej	0,00
1.10.	kwotę zobowiązań w sytuacji gdy jednostka kwalifikuje umowy leasingu zgodnie z przepisami podatkowymi (leasing operacyjny), a według przepisów o rachunkowości byłby to leasing finansowy lub zwrotny z podziałem na kwotę zobowiązań z tytułu leasingu finansowego lub leasingu zwrotnego	0,00
1.10.1.	Łączna kwota zobowiązań z tytułu leasingu finansowego wykazana w pozycji 1.10	0,00
1.10.2.	Łączna kwota zobowiązań z tytułu leasingu zwrotnego wykazana w pozycji 1.10	0,00
1.12.	łączną kwotę zobowiązań warunkowych, w tym również udzielonych przez jednostkę gwarancji i poręczeń, także wekslowych, niewykazanych w bilansie, ze wskazaniem zobowiązań zabezpieczonych na majątku jednostki oraz charakteru i formy tych zabezpieczeń	996 370,37

Potwierdzenie za zgodność z danymi w Informacji dodatkowej

Magdalena Łozińska  
(główny księgowy)

2026.04.30  
rok mies. dzień

Robert Arkadiusz Zborowski  
(kierownik jednostki)

Wyciąg z danych zawartych w załączniku 'Informacja dodatkowa'

Symbol	Wyszczególnienie	Uwaga JST
--------	------------------	-----------

Potwierdzenie za zgodność z danymi w Informacji dodatkowej

Magdalena Łozińska  
(główny księgowy)

2026.04.30  
rok mies dzień

Robert Arkadiusz Zborowski  
(kierownik jednostki)

**INFORMACJA DODATKOWA**

1.	<b>Wprowadzenie do sprawozdania finansowego, obejmuje w szczególności:</b>
1.	
1.1	nazwę jednostki
	<b>GINA BARWICE</b>
1.2	siedzibę jednostki
	<b>BARWICE</b>
1.3	adres jednostki
	<b>78-460 BARWICE UL ZWYCIEZCÓW 22</b>
1.4	podstawowy przedmiot działalności jednostki:
	<b>8411Z KIEROWANIE PODSTAWOWYMI RODZAJAMI DZIAŁALNOŚCI PUBLICZNEJ</b>
2.	wskazanie okresu objętego sprawozdaniem
	<b>Od 01.01.2025r. do 31.12.2025r.</b>
3.	wskazanie, że sprawozdanie finansowe zawiera dane łączne, jeżeli w skład jednostki nadrzędnej lub jednostki samorządu terytorialnego wchodzi jednostki sporządzające samodzielne sprawozdania finansowe
	<b>Informacja dodatkowa zawiera dane ze sprawozdania finansowego -dochody i wydatki - ORGANU i JST GMINY BARWICE, MIEJSKO GMINNY OŚRODEK POMOCY SPOŁECZNEJ W BARWICACH , CENTRUM USŁUG WSPÓLNYCH W BARWICACH, ŚDS „SŁONECZKO” W BARWICACH, SP BARWICE, SP STARY CHWALIM</b>
4.	Omówienie przyjętych zasad (polityki) rachunkowości, w tym metod wyceny aktywów i pasywów (także amortyzacji)
	<b>Księgi rachunkowe Urzędu Gminy w Barwice i Gminy Barwice prowadzone są w pasywów (także amortyzacji) budżetu Gminy Barwice (organ) oraz Urzędu Miejskiego w Barwicach (jednostka).</b>
	<b>Rokiem obrotowym jest okres roku budżetowego, czyli rok kalendarzowy od 1 stycznia do 31 grudnia.</b>
	<b>Najkrótszym okresem sprawozdawczym jest miesiąc.</b>
	<b>Księgi rachunkowe jednostki prowadzone są za pomocą komputera.</b>
	<b>Księgi rachunkowe obejmują zbiory zapisów księgowych, obrotów i sald, które tworzą:</b>
	<ol style="list-style-type: none"> <li>1. Dziennik</li> <li>2. Księgę główną</li> <li>3. Księgę pomocniczą</li> <li>4. Zestawienia: obrotów i sald księgi głównej, oraz ksiąg pomocniczych.</li> </ol>
	<b>Dziennik prowadzony jest w sposób następujący:</b>
	<ol style="list-style-type: none"> <li>a) zdarzenia, jakie nastąpiły w danym okresie sprawozdawczym, ujmowane są w nim chronologicznie</li> <li>b) zapisy są kolejno numerowane w okresie roku, co pozwala na ich jednoznaczne powiązanie ze sprawdzonymi i zatwierdzonymi dowodami księgowymi</li> <li>c) sumy zapisów (obrotów) liczone są w sposób ciągły</li> <li>d) jego obrotów są zgodne z obrotami zestawienia obrotów i sald kont księgi głównej</li> </ol>

Księga główna (konta syntetyczne) prowadzona jest w sposób spełniający następujące zasady:

- a) podwójnego zapisu
- b) systematycznego i chronologicznego rejestrowania zdarzeń gospodarczych zgodnie z zasadą memoriałową, z wyjątkiem dochodów i wydatków, które ujmowane są w terminie ich zapłat, niezależnie od rocznego budżetu, którego dotyczą.

Zestawienie obrotów i sald kont księgi głównej sporządza się na koniec każdego miesiąca. Zawiera ono:

- symbole i nazwy kont
  - salda kont na dzień otwarcia ksiąg rachunkowych, obroty za okres sprawozdawczy i narastająco od początku roku oraz salda na koniec okresu sprawozdawczego
  - sumę sald na dzień otwarcia ksiąg rachunkowych, obrotów za okres sprawozdawczy narastająco od początku roku oraz sald na koniec okresu sprawozdawczego.
- Księgi pomocnicze (konta analityczne) stanowią zapisy uszczegóławiające dla wybranych kont księgi głównej. Zapisy na kontach analitycznych dokonywane są zgodnie z zasadą zapisu powtarzalnego. Ich forma dostosowana jest każdorazowo do przedmiotu ewidencji konta głównego.

Prowadzona w urzędzie rachunkowość dzieli się na:

- a) Rachunkowość budżetowa (ORGAN)
- b) Rachunkowość Urzędu, jako jednostki budżetowej w ramach, której prowadzona jest rachunkowość podatkowa

Sprawozdania finansowe – zgodnie z Rozporządzeniem MF obejmują:

- a) W jednostce budżetowej:
  - bilans jednostki budżetowej
  - rachunek zysków i strat ( wariant porównawczy)
  - zestawienie zmian w funduszu jednostki.
- b) w jednostce samorządu terytorialnego:
  - bilans z wykonania budżetu JST
  - łączny bilans obejmujący dane wynikające z bilansów samorządowych jednostek budżetowych i samorządowych zakładów budżetowych
  - łączny rachunek zysków i strat obejmujący dane wynikające z rachunków zysków i strat samorządowych jednostek budżetowych i samorządowych zakładów budżetowych
  - łączne zestawienie zmian w funduszu obejmujące dane wynikające z zestawień zmian w funduszu samorządowych jednostek budżetowych i samorządowych zakładów budżetowych
  - skonsolidowany bilans.

Księgi rachunkowe prowadzi się w celu uzyskania odpowiednich danych wykorzystywanych do sporządzania sprawozdań budżetowych, finansowych, statystycznych i innych oraz rozliczeń z budżetem państwa i z ZUS. Do prowadzenia ksiąg rachunkowych wykorzystywany jest program komputerowy „Gmina II” i „Gmina V.3”. Program zapewnia powiązania poszczególnych zbiorów ksiąg rachunkowych w jedną całość odzwierciedlającą dziennik i księgę główną. Aktywa i pasywa jednostki wycenia się nie rzadziej niż na dzień bilansowy według zasad określonych w ustawie o rachunkowości. Poszczególne składniki aktywów i pasywów wycenia się stosując rzeczywiste poniesione na ich nabycie (wytworzenie) ceny (koszty) z zachowaniem zasady ostrożności -art.7 ustawy o rachunkowości. Wartość poszczególnych składników aktywów i pasywów, przychodów i związków z nimi kosztów, jak też zysków i strat nadzwyczajnych ustala się oddzielnie. Nie można kompensować ze sobą wartości różnych, co do rodzaju aktywów i pasywów, przychodów i kosztów związanych z nimi oraz zysków i strat nadzwyczajnych – art. 7 ust. 3 ustawy o rachunkowości.

Środki trwałe to składniki rzeczowych aktywów trwałych i zrównanych z nimi o przewidywanym okresie ekonomicznej użyteczności dłuższym niż rok, kompletne i zdane do użytku i przeznaczone na potrzeby jednostki zdefiniowane w art. 3 ust. 1 punkt 15 ustawy o rachunkowości, o wartości 10.000,-zł. Na dzień bilansowy środki trwałe ( z wyjątkiem gruntów, które się nie umarza) wycenia się w wartości netto, tj. z uwzględnieniem odpisów umorzeniowych ustalonych na dzień bilansowy. Środki trwałe umarzone są (z wyjątkiem gruntów) stopniowo na podstawie aktualnego planu amortyzacji według stawek amortyzacyjnych ustalonych w ustawie o podatku dochodowym od osób prawnych.

	<p>W jednostce przyjęto metodę liniową dla wszystkich środków trwałych.</p> <p>Wartości niematerialne i prawne nabyte z własnych środków wprowadza się do ewidencji w cenie nabycia, zaś otrzymane nieodpłatnie na podstawie decyzji właściwego organu w wartości określonej w tej decyzji, z otrzymane na podstawie darowizny w wartości rynkowej na dzień nabycia. Wartości niematerialne i prawne o wartości do 10.000,-zł umarzane są jednorazowo.</p> <p>Księgowanie amortyzacji dokonuje się raz w roku z dniem 31 grudnia.</p> <p>Należności długoterminowe wyceniane są w kwocie wymagalnej zapłaty, a więc łącznie z należnymi odsetkami pomniejszone o ewentualne odpisy aktualizujące ich wartość.</p> <p>Długoterminowe aktywa finansowe na dzień bilansowy wyceniane są w cenie nabycia pomniejszone o odpisy z tytułu trwałej utraty wartości, wartości godziwej, cenę rynkową, będącą wynikiem przeszacowania ceny nabycia.</p> <p>Należności krótkoterminowe wyceniane są w wartości nominalnej łącznie z VAT i z wymagalnymi odsetkami uwzględniając odpisy aktualizujące należności wątpliwych.</p> <p>Środki pieniężne w kasie i na rachunkach bankowych wycenia się według wartości nominalnej.</p> <p>Krótkoterminowe papiery wartościowe na dzień bilansowy wycenia się w cenie nabycia lub rynkowej, zależy od tego, która z nich jest niższa, a dla których nie istnieje aktywny rynek, w wartości godziwej.</p> <p>Rozliczenia międzyokresowe czynne kosztów- ich wycena bilansowa przebiega na poziomie wartości nominalnej.</p> <p>Zobowiązania z tytułu dostaw – wycena w kwocie wymagalnej zapłaty, łącznie z odsetkami.</p> <p>Materiały przekazywane bezpośrednio z zakupu na potrzeby administracyjno-gospodarcze oraz paliwo w transporcie gospodarczym odpisuje się w koszty w pełnej ich wartości wynikającej z faktur pod datą ich zapłaty. Niewielkie ilości stanu na koniec danego roku nie powodują korekty kosztów. Ze względu na zasadę istotności rezygnuje się ze spisowania zapasów: paliwa, materiałów biurowych.</p> <p>Materiały – zapasy wycenia się w oparciu o założenie (ang. Firs in first out) tj. „pierwsze przyszło-pierwsze wyszło”.</p> <p>Szczególne zasady wyceny aktywów i pasywów: uwzględniając zakres i specyfikę działalności Urzędu Gminy w Barwice oraz zasadę istotności, przyjmuje się na podstawie art. 4 ust. 4 ustawy o rachunkowości następujące rozwiązania szczegółowe, które nie wywierają istotnie ujemnego wpływu na rzetelne i jasne przedstawienie sytuacji majątkowej i finansowej oraz wyniku finansowego:</p> <ul style="list-style-type: none"> <li>-opłaty z góry: prenumeraty, wszelkie abonamenty, ubezpieczenia majątkowe, ( i inne) nie podlegają rozliczeniom w czasie za pośrednictwem rozliczeń międzyokresowych kosztów, księguje się je natomiast w koszty miesiąca, w którym zostały poniesione.</li> <li>-opłaty za energię elektryczną płatne z góry podlegają zaliczeniu w koszty miesiąca, w którym zostały zapłacone.</li> <li>-rezygnuje się ze spisu z natury na koniec roku paliwa znajdującego się w zbiornikach samochodowych i materiałów wydanych pracownikom.</li> </ul>
5.	inne informacje
II.	nie występują
I.	<b>Dodatkowe informacje i objaśnienia obejmują w szczególności:</b>
1.1.	szczegółowy zakres zmian wartości grup rodzajowych środków trwałych, wartości niematerialnych i prawnych, zawierający stan tych aktywów na początek roku obrotowego, zwiększenia i zmniejszenia z tytułu: aktualizacji wartości, nabycia, rozchodu, przemieszczenia wewnętrznego oraz stan końcowy, a dla majątku amortyzowanego – podobne przedstawienie stanów i tytułów zmian dotychczasowej amortyzacji lub umorzenia

Tabela Nr 1

## Zmiana wartości początkowej środków trwałych

l.p.	środki trwale - rodzaje	Wartość początkowa - stan na początek roku obrotowego	Zwiększenia				Zmniejszenia				Wartość początkowa - stan na koniec roku obrotowego
			Nabycie	Przenieszenie wewnętrzne	Aktualizacja	Inne	Rozchód	Aktualizacja	Inne	Przenieszenie wewnętrzne	
1.1	Grunty	3 794 972,51 zł	640 986,32 zł	- zł	- zł	- zł	525 185,40 zł	- zł	- zł	- zł	3 910 773,43 zł
1.1.1	Grunty stanowiące własność JST, przekazane w użytkowanie wieczyste innym podmiotom	- zł	- zł	- zł	- zł	- zł	- zł	- zł	- zł	- zł	- zł
1.2.	Budynki, lokale i obiekty inżynierii lądowej i wodnej	85 523 404,34 zł	15 650 835,67 zł	- zł	- zł	- zł	2 511 390,15 zł	- zł	- zł	- zł	100 922 849,86 zł
1.3.	Urządzenia techniczne i maszynny	1 539 853,12 zł	730 786,00 zł	- zł	- zł	- zł	13 926,51 zł	- zł	- zł	- zł	2 256 712,61 zł
1.4.	Środki transportu	1 816 316,39 zł	- zł	- zł	- zł	- zł	- zł	- zł	- zł	- zł	1 816 316,39 zł
1.5.	Inne środki trwałe	288 990,07 zł	56 179,00 zł	- zł	- zł	- zł	- zł	- zł	- zł	- zł	345 169,07 zł
	<b>RAZEM</b>	<b>92 963 536,43 zł</b>	<b>17 078 786,99 zł</b>	<b>- zł</b>	<b>- zł</b>	<b>- zł</b>	<b>790 502,06 zł</b>	<b>- zł</b>	<b>- zł</b>	<b>- zł</b>	<b>109 251 821,36 zł</b>

Tabela Nr 2

## Zmiana wartości początkowej WNiP

Lp.	Specyfikacja	Wartość początkowa - stan na początek roku obrotowego	Zwiększenia				Zmniejszenia				Wartość początkowa - stan na koniec roku obrotowego	
			Nabycie	Przemieszczenie wewnętrzne	Aktualizacja	Inne	Rozchód	Aktualizacja	Inne	Przemieszczenie wewnętrzne		
1.	Wartości niematerialne i prawne	497 861,11 zł	10 862,60 zł	- zł	- zł	- zł	- zł	- zł	- zł	- zł	- zł	508 723,71 zł
	<b>RAZEM</b>	<b>497 861,11 zł</b>	<b>10 862,60 zł</b>	<b>- zł</b>	<b>- zł</b>	<b>- zł</b>	<b>- zł</b>	<b>- zł</b>	<b>- zł</b>	<b>- zł</b>	<b>- zł</b>	<b>508 723,71 zł</b>

Tabela Nr 3

## Zmiana wartości umorzenia środków trwałych

Lp.	środki trwałe - rodzaje	Umorzenie - stan na początek roku obrotowego	Zwiększenia				Zmniejszenia				Umorzenie - stan na koniec roku obrotowego
			Nabycie	Przemieszczenie wewnętrzne	Aktualizacja	Inne	Rozchód	Aktualizacja	Inne	Przemieszczenie wewnętrzne	
1.1	Grunty	- zł	- zł	- zł	- zł	- zł	- zł	- zł	- zł	- zł	- zł
1.1.1	Grunty stanowiące własność JST, przekazane w użytkowanie wieczyste innym podmiotom	- zł	- zł	- zł	- zł	- zł	- zł	- zł	- zł	- zł	- zł
1.2.	Budynki, lokale i obiekty inżynierii lądowej i wodnej	24 813 496,95 zł	- zł	- zł	2 371 974,27 zł	- zł	- zł	- zł	- zł	- zł	27 185 471,22 zł
1.3.	Urządzenia techniczne i maszyny	1 107 765,19 zł	- zł	- zł	109 602,68 zł	- zł	- zł	13 926,51 zł	- zł	- zł	1 203 441,36 zł
1.4.	Środki transportu	1 102 321,27 zł	- zł	- zł	212 476,68 zł	- zł	- zł	- zł	- zł	- zł	1 314 797,95 zł
1.5.	Inne środki trwałe	266 700,33 zł	- zł	- zł	1 730,60 zł	- zł	- zł	- zł	- zł	- zł	268 430,93 zł
	<b>RAZEM</b>	<b>27 290 283,74 zł</b>	<b>- zł</b>	<b>- zł</b>	<b>2 695 784,23 zł</b>	<b>- zł</b>	<b>- zł</b>	<b>13 926,51 zł</b>	<b>- zł</b>	<b>- zł</b>	<b>29 972 141,46 zł</b>

Tabela Nr 4

## Zmiana wartości umorzenia WNjP

Lp.	Specyfikacja	Umorzenie - stan na początek roku obrotowego	Zwiększenia				Zmniejszenia				Umorzenie - stan na koniec roku obrotowego	
			Nabycie	Przemieszczenie wewnętrzne	Aktualizacja	Inne	Rozchód	Aktualizacja	Inne	Przemieszczenie wewnętrzne		
1.	Wartości niematerialne i prawne	479 171,11 zł	10 862,60 zł	- zł	- zł	- zł	- zł	- zł	- zł	- zł	- zł	490 033,71 zł
	<b>RAZEM</b>	<b>479 171,11 zł</b>	<b>10 862,60 zł</b>	<b>- zł</b>	<b>- zł</b>	<b>- zł</b>	<b>- zł</b>	<b>- zł</b>	<b>- zł</b>	<b>- zł</b>	<b>- zł</b>	<b>490 033,71 zł</b>

Tabela Nr 5

## Odpisy aktualizujące wartość długoterminowych aktywów niefinansowych

Lp.	Rodzaje długoterminowych aktywów	Stan na początek roku	Wartość prezentowana w bilansie	Wartość odpisów aktualizacyjnych dokonanych w trakcie roku obrotowego
1.	Długoterminowe aktywa niefinansowe	- zł	- zł	- zł
2.	Długoterminowe aktywa finansowe	- zł	- zł	- zł
	<b>RAZEM</b>	- zł	- zł	- zł

Tablica Nr 6

Wartość gruntów użytkowanych wieczysto

Lp.	Dane gruntów użytkowanych wieczysto	Wartość gruntów użytkowanych wieczysto na początek roku obrotowego	Zwiększenia	Zmniejszenia	Wartość gruntów użytkowanych wieczysto na koniec roku obrotowego
1.		- zł	- zł	- zł	- zł
2.		- zł	- zł	- zł	- zł
3.		- zł	- zł	- zł	- zł
<b>RAZEM</b>		- zł	- zł	- zł	- zł

Tabela Nr 7

Wartość nieamortyzowanych lub nieumarzanych przez jednostkę środków trwałych, używanych na podstawie umów najmu, dzierżawy i innych umów, w tym z tytułu umów leasingu

Lp.	Specyfikacja środków trwałych nieamortyzowanych lub nieumarzanych	Wartość na początek roku obrotowego	Zwiększenia	Zmniejszenia	Wartość na koniec roku obrotowego
1.	Środki trwałe użytkowane na podstawie umów	899 315,82 zł	- zł	- zł	899 315,82 zł
2.	Środki trwałe użytkowane na podstawie umów dzierżawy	- zł	- zł	- zł	- zł
3.	Środki trwałe na podstawie innych umów, w tym umów leasingu	- zł	- zł	- zł	- zł
<b>RAZEM</b>		<b>899 315,82 zł</b>	<b>- zł</b>	<b>- zł</b>	<b>899 315,82 zł</b>

Tabela Nr 8

Wartość posiadanych papierów wartościowych, w tym akcji i udziałów oraz dłużnych papierów wartościowych

Lp.	Papiery wartościowe z podziałem na ich rodzaje	Stan na początek roku obrotowego		Zwiększenia		Zmniejszenia		Stan na koniec roku obrotowego	
		Ilość	Wartość	Ilość	Wartość	Ilość	Wartość	Ilość	Wartość
1.	Akcje	0,00	- zł	0,00	- zł	0,00	- zł	0,00	- zł
2.	Udziały	88 318	17 153 600,00 zł	3 202 zł	160 100,00 zł	0,00	- zł	91 520	17 313 700,00 zł
3.	Dłużne papiery wartościowe	0,00	- zł	0,00	- zł	0,00	- zł	0,00	- zł
4.	Inne papiery wartościowe	0,00	- zł	0,00	- zł	0,00	- zł	0,00	- zł
	<b>RAZEM</b>	<b>88 318</b>	<b>17 153 600,00 zł</b>	<b>3 202</b>	<b>160 100,00 zł</b>	<b>0,00</b>	<b>- zł</b>	<b>91 520</b>	<b>17 313 700,00 zł</b>

Tabela Nr 9

## Odpisy aktualizujące wartość należności

Lp.	Wyszczególnienie według grup należności	Stan na początek roku obrotowego	Zwiększenia	Zmniejszenia			Stan na koniec roku obrotowego
				Wykorzystane	Rozwiązane	Razem	
I	Należności ogółem	- zł	- zł	- zł	- zł	- zł	- zł
1.1	Należności długoterminowe	- zł	- zł	- zł	- zł	- zł	- zł
1.2.	Należności krótkoterminowe, z tego	13 681 355,81 zł	1 061 387,17 zł	- zł	503 673,92 zł	- zł	14 239 069,06 zł
1.2.1	Należności z tytułu dostaw i usług	- zł	- zł	- zł	- zł	- zł	- zł
1.2.2	Należności od budżetów	- zł	- zł	- zł	- zł	- zł	- zł
1.2.3	Należności z tytułu ubezpieczeń społecznych i innych świadczeń	- zł	- zł	- zł	- zł	- zł	- zł
1.2.4	Pozostałe należności	13 681 355,81 zł	1 061 387,17 zł	- zł	503 673,92 zł	- zł	14 239 069,06 zł
II	Zaległości finansowe	- zł	- zł	- zł	- zł	- zł	- zł
	<b>RAZEM</b>	<b>13 681 355,81 zł</b>	<b>1 061 387,17 zł</b>	<b>- zł</b>	<b>503 673,92 zł</b>	<b>- zł</b>	<b>14 239 069,06 zł</b>



Tabela Nr 11

## Zobowiązania długoterminowe wg pozycji bilansu

Lp.	specyfikacja zobowiązań według pozycji bilansu	Wartość wskazana w bilansie	z tego:		
			powyżej roku do 3 lat	powyżej 3 lat do 5 lat	powyżej 5 lat
1.	ORGAN	6 600 016,00 zł	2 583 349,00 zł	1 500 000,00 zł	2 516 667,00 zł
	<b>RAZEM</b>	<b>6 600 016,00 zł</b>	<b>2 583 349,00 zł</b>	<b>1 500 000,00 zł</b>	<b>2 516 667,00 zł</b>

Tabela Nr 12

Kwota zobowiązań zabezpieczonych na majątku jednostki

Lp.	Rodzaj zabezpieczenia na majątku	Kwota zabezpieczenia
1.	Hipoteka	- zł
2.	Zastaw	- zł
3.	Inne zabezpieczenie	- zł
<b>RAZEM</b>		<b>- zł</b>

Tabela Nr 13

Kwota zobowiązań warunkowych, w tym również udzielonych przez jednostkę gwarancji i poręczeń, także wekslowych niewykazanych w bilansie, ze wskazaniem zobowiązań zabezpieczonych na majątku jednostki oraz charakteru i formy tych zabezpieczeń

Lp.	Wyszczególnienie według rodzaju zobowiązań warunkowych	Wartość zobowiązań warunkowych według stanu:	
		początek roku obrotowego	koniec roku obrotowego
1.	Gwarancje	- zł	- zł
2.	Poręczenia	996 370,37 zł	996 370,37 zł
	w tym: poręczenia wekslowe	- zł	- zł
3.	Roszczenia sporne	- zł	- zł
4.	Zawarte, ale jeszcze niewykonane umowy	- zł	- zł
5.	Inne	- zł	- zł
<b>RAZEM</b>		<b>996 370,37 zł</b>	<b>996 370,37 zł</b>

Tabela Nr 14

## Wyplacone świadczenia pracownicze

Lp.	wyszczególnienie	Kwota wypłaconych świadczeń pracowniczych
1.	Odprawy emerytalne i rentowe	60 576,02 zł
2.	Nagrody jubileuszowe	359 926,18 zł
3.	Świadczenia urlopowe nauczycieli	228 366,07 zł
4.	Inne (wczasy pod grusza , ekwiwal. za urlop, ekwiwal. za pranie, odprawa pośmiertna, okulary, ZFŚS)	600 322,09 zł
<b>RAZEM</b>		<b>1 249 190,36 zł</b>

Tabela Nr 15

## Odpisy aktualizujące wartość zapasów

Lp.	odpisy aktualizujące zapasy wg pozycji bilansowych	stan na początek roku	zwiększenia w roku obrotowym	wykorzystanie	rozwiązanie	stan na koniec roku
I	Zapasy	- zł	- zł	- zł	- zł	- zł
1.	Materiały	- zł	- zł	- zł	- zł	- zł
2.	Półprodukty i produkty w toku	- zł	- zł	- zł	- zł	- zł
3.	Produkty gotowe	- zł	- zł	- zł	- zł	- zł
4.	Towary	- zł	- zł	- zł	- zł	- zł

Tabela Nr 16

Koszt wytworzenia środków trwałych w budowie, w tym odsetki oraz różnice kursowe, które powiększyły koszt środków trwałych w budowie w roku obrotowym

Lp.	Wyszczególnienie środków trwałych w budowie realizowanych we własnym zakresie	Koszty poniesione w ciągu roku na budowę środków trwałych ogółem	Odsetki	Różnice kursowe
1.	Przebudowa drogi relacji Barwice-Knyki	10 878 859,10 zł	- zł	- zł
2.	Dokumentacja projektowa na przebudowę ul. Zwycięzców w Barwicach	84 980,70 zł	- zł	- zł
3.	Budowa skateparku przy ul. Wiśniowej w Barwicach	2 027 393,78 zł	- zł	- zł
4.	Opracowanie dokumentacji projektowej budowlano - wykonawczej na realizację zadania pn. "Przebudowa istniejącej fontanny na Placu Wolności w Barwicach"	110 700,00 zł	- zł	- zł
5.	Wykonanie zabezpieczenia mostu na rzece Parsęcie w m. Stary Chwalim	26 504,04 zł	- zł	- zł
6.	Modernizacja chodnika wraz z wykonaniem nasadzeń i malej architektury na „Placu Mickiewicza” w Barwicach sposobem na zwiększenie dostępności do infrastruktury rekreacyjnej.	11 000,00 zł	- zł	- zł
7.	Sporządzenie planu ogólnego gminy Barwice	89 175,00 zł	- zł	- zł
8.	Granty sołeckie 2025 - "Wiecej ruchu, więcej uśmiechu - rozwój placu zabaw w Jeziorkach"	20 237,44 zł	- zł	- zł
9.	Zakup mobilnej stacji uzdatniania wody	183 270,00 zł	- zł	- zł
10.	Zakup agregatów prądotwórczych (4 szt.)	251 904,00 zł	- zł	- zł
11.	Zakup namiotu pneumatycznego	34 800,00 zł	- zł	- zł
12.	Dotacja na zakup pojazdu osobowego oznakowanego dla Komendy Powiatowej Policji w Szczecinku	81 345,95 zł	- zł	- zł
13.	Projekt pn. "Wsparcie jednostek Ochotniczych Straży Pożarnych województwa Zachodniopomorskiego w usuwaniu skutków zmian klimatycznych	35 338,30 zł	- zł	- zł
14.	Budowa żłobka w Barwicach	3 413 758,00 zł	- zł	- zł
15.	Budowa oczyszczalni ścieków w miejscowości Chwalimki	764 885,50 zł	- zł	- zł

16.	Modernizacja sieci kanalizacji sanitarnej w m. Chwalimki	49 200,00 zł	- zł	- zł
17.	Opracowanie dokumentacji projektowej budowy sieci kanalizacji do m. Uradz	48 250,00 zł	- zł	- zł
18.	Wymiana nieefektywnych źródeł ciepła w 7 świetlicach wiejskich na terenie gminy Barwice	249 813,00 zł	- zł	- zł
19.	Program pn. "Ciepłe mieszkanie"	186 552,47 zł	- zł	- zł
20.	Dotacja celowa na realizację inwestycji polegającej na usunięciu i unieszkodliwieniu wyrobów/odpadów zawierających azbest	48 664,00 zł	- zł	- zł
21.	Dokumentacja projektowa do zadania pn. "Odtwarzanie naturalnych systemów retencjonujących wodę na podmokłych terenach miasta Barwice - adaptacja do zmian klimatu" ZIT	8 000,00 zł	- zł	- zł
22.	Zakup rębaka do gałęzi na potrzeby Urzędu Miejskiego w Barwicach	25 999,00 zł	- zł	- zł
23.	Budowa przydomowycy oczyszczalni ścieków na terenie gminy	58 806,29 zł	- zł	- zł
24.	Drzwi - sala miejska	19 071,41 zł	- zł	- zł
25.	Zakup toalety kontenerowej na potrzeby sołectwa Borzęcino, gm. Barwice	10 000,00 zł	- zł	- zł
26.	Remont zabytkowego kościoła św. Judy Tadeusza w m. Stary Chwalim	149 002,20 zł	- zł	- zł
27.	Remont zabytkowego kościoła MB Królowej Polski w m. Polne	254 235,00 zł	- zł	- zł
28.	Modernizacja sali gimnastycznej przy ul. Kościuszki w Barwicach	1 200,00 zł	- zł	- zł
29.	Zakup mebli biurowych	19 800,00 zł	- zł	- zł
30.	Zakup podłogi interaktywnej	11 379,00 zł	- zł	- zł
<b>RAZEM</b>		<b>19 154 124,18 zł</b>	<b>- zł</b>	<b>- zł</b>

Signature Not Verified

Dokument podpisany przez  
Magdalena Łozińska; Skarbnik  
Gminy  
Data: 2026.04.30 13:16:21 CEST  
Magdalena Łozińska  
(główny księgowy)

2026-04-30  
(rok, miesiąc, dzień)

Signature Not Verified

Dokument podpisany przez Robert  
Arkadiusz Zborowski; Burmistrz  
Barwic  
Data: 2026.04.30 13:17:09 CEST  
Robert Zborowski  
(kierownik jednostki)