



URZĄD MIEJSKI W BARWICACH

ul. Zwycięzców 22, 78-460 Barwice, tel. (094) 373 63 09, fax (094) 373 63 49
www.barwice.pl, urzad@um.barwice.pl

Proszę ref. do obsługi biuro Rady
Przebiegaj o/prowadzenie wadyum R. 2023
1) wysiłek w spotkaniu Rada przy sesji
dodatkowej
2) w wykonaniu pisma 27.05.2024

[Signature]

FB.3021.05.1.2024.MŁ
(sygnatura pisma)

URZĄD MIEJSKI
W BARWICACH
WPLYNĘŁO DNIA

Barwice, 27.05.2024 r.

27.05.2024

Przydzielono

Biuro Rady

Ilość zal.

Podpis

5295/OK

Pan Przemysław Gąska
Przewodniczący Rady
Miejskiej w Barwicach

Dotyczy: przekazania sprawozdań finansowych za rok 2023.

W załączeniu przekazuję sprawozdania finansowe za rok 2023 wraz z załącznikami.

Załączniki:


1. Bilans z wykonania budżetu Gminy.
2. Łączny bilans obejmujący dane wynikające z bilansów jednostek budżetowych.
3. Łączny rachunek zysków i strat obejmujący dane wynikające z rachunków zysków i strat jednostek budżetowych.
4. Łączne zestawienie zmian w funduszu obejmujące dane wynikające z zestawień zmian w funduszu jednostek budżetowych.
5. Informacja dodatkowa wraz z wyciągiem z danych zawartych w załączniku „Informacja dodatkowa” obejmująca dane wynikające z informacji dodatkowej jednostek budżetowych.

Z poważaniem

SKARBNIK
GMINY
[Signature]
mgr Magdalena Łozińska

Otrzymują:

1. Adresat
2. a/a

Nazwa i adres jednostki sprawozdawczej GMINA BARWICE ul.Zwycięzców 22 78-460 BARWICE	BILANS z wykonania budżetu jednostki samorządu terytorialnego Gmina BARWICE sporządzony na dzień 31-12-2023 r.	Adresat: Regionalna Izba Obrachunkowa w Szczecinie
		Wysłać bez pisma przewodniego 0AAD63DC9DBD2858 
Numer identyfikacyjny REGON 330920417		

AKTYWA	Stan na początek roku	Stan na koniec roku	PASYWA	Stan na początek roku	Stan na koniec roku
I Środki pieniężne	4 786 026,77	1 241 325,33	I Zobowiązania	5 225 467,89	8 147 386,87
I.1 Środki pieniężne	4 786 026,77	1 241 325,33	I.1 Zobowiązania finansowe	2 905 012,00	8 136 680,00
I.1.1 Środki pieniężne budżetu	4 786 026,77	1 241 325,33	I.1.1 Krótkoterminowe (do 12 miesięcy)	0,00	0,00
I.1.2 Pozostałe środki pieniężne	0,00	0,00	I.1.2 Długoterminowe (powyżej 12 miesięcy)	2 905 012,00	8 136 680,00
II Należności i rozliczenia	1 965 935,39	96 433,29	I.2 Zobowiązania wobec budżetów	433 392,91	10 706,87
II.1 Należności finansowe	0,00	0,00	I.3 Pozostałe zobowiązania	1 887 062,98	0,00
II.1.1 Krótkoterminowe (do 12 miesięcy)	0,00	0,00	II Aktywa netto budżetu	936 534,95	-7 463 345,25
II.1.2 Długoterminowe (powyżej 12 miesięcy)	0,00	0,00	II.1 Wynik wykonania budżetu (+,-)	-2 781 466,61	-8 399 889,20
II.2 Należności od budżetów	5 168,65	96 433,29	II.1.1 Nadwyżka budżetu (+)	0,00	0,00
II.3 Pozostałe należności i rozliczenia	1 960 766,74	0,00	II.1.2 Deficyt budżetu (-)	-2 781 466,61	-8 399 889,20
III Rozliczenia międzyokresowe	0,00	0,00	II.1.3 Niewykonane wydatki (-)	0,00	0,00
			II.2 Wynik na operacjach niekasowych (+,-)	0,00	0,00
			II.3 Rezerwa na niewygasające wydatki	0,00	0,00
			II.4 Środki z prywatyzacji	0,00	0,00
			II.5 Skumulowany wynik budżetu (+,-)	3 718 001,56	936 543,95
			III Rozliczenia międzyokresowe	589 959,32	653 717,00
Suma aktywów	6 751 962,16	1 337 758,62	Suma pasywów	6 751 962,16	1 337 758,62

Magdalena Łozińska
skarbnik

2024-01-31

rok, miesiąc, dzień

Mariusz Kieling
zarząd

BeSTia

0AAD63DC9DBD2858

Wyjaśnienia do bilansu


Magdalena Łozińska
skarbnik

2024-01-31
rok, miesiąc, dzień

Mariusz Kieling
zarząd

BeSTia

0AAD63DC9DBD2858

Nazwa i adres jednostki sprawozdawczej GMINA BARWICE ul.Zwycięzców 22 78-460 BARWICE	BILANS jednostki budżetowej lub samorządowego zakładu budżetowego sporządzony na dzień 31-12-2023 r.	Adresat: Regionalna Izba Obrachunkowa w Szczecinie
Numer identyfikacyjny REGON 330920417		Wysłać bez pisma przewodniego B77C144026DFE608 

AKTYWA	Stan na początek roku	Stan na koniec roku	PASYWA	Stan na początek roku	Stan na koniec roku
A Aktywa trwałe	63 506 446,60	78 949 150,76	A Fundusz	64 575 799,86	74 635 587,32
A.I Wartości niematerialne i prawne	0,00	0,00	A.I Fundusz jednostki	56 208 909,76	65 797 506,15
A.II Rzeczowe aktywa trwałe	46 352 846,60	61 795 550,76	A.II Wynik finansowy netto (+,-)	8 366 890,10	8 838 081,17
A.II.1 Środki trwałe	38 700 849,14	50 549 452,94	A.II.1 Zysk netto (+)	35 587 491,90	30 411 398,86
A.II.1.1 Grunty	3 703 071,69	3 770 139,11	A.II.2 Strata netto (-)	-27 220 601,80	-21 573 317,69
A.II.1.1.1 Grunty stanowiące własność jednostki samorządu terytorialnego, przekazane w użytkowanie wieczyste innym podmiotom	0,00	0,00	A.III Odpisy z wyniku finansowego (nadwyżka środków obrotowych) (-)	0,00	0,00
A.II.1.2 Budynki, lokale i obiekty inżynierii lądowej i wodnej	34 060 275,02	45 275 762,41	A.IV Fundusz mienia zlikwidowanych jednostek	0,00	0,00
A.II.1.3 Urządzenia techniczne i maszyny	511 179,64	560 644,48	B Fundusze placówek	0,00	0,00
A.II.1.4 Środki transportu	418 140,55	926 471,80	C Państwowe fundusze celowe	0,00	0,00
A.II.1.5 Inne środki trwałe	8 182,24	16 435,14	D Zobowiązania i rezerwy na zobowiązania	3 056 073,46	6 957 119,64
A.II.2 Środki trwałe w budowie (inwestycje)	7 651 997,46	11 246 097,82	D.I Zobowiązania długoterminowe	0,00	0,00
A.II.3 Zaliczka na środki trwałe w budowie (inwestycje)	0,00	0,00	D.II Zobowiązania krótkoterminowe	3 056 073,46	6 957 119,64
A.III Należności długoterminowe	0,00	0,00	D.II.1 Zobowiązania z tytułu dostaw i usług	1 420 509,51	3 951 278,68
A.IV Długoterminowe aktywa finansowe	17 153 600,00	17 153 600,00	D.II.2 Zobowiązania wobec budżetów	64 755,00	21 348,00
A.IV.1 Akcje i udziały	17 153 600,00	17 153 600,00	D.II.3 Zobowiązania z tytułu ubezpieczeń i innych świadczeń	252 003,38	209 137,19
A.IV.2 Inne papiery wartościowe	0,00	0,00	D.II.4 Zobowiązania z tytułu wynagrodzeń	769 069,20	851 324,18

Magdalena Łozińska
(główny księgowy)

2024-01-31

(rok, miesiąc, dzień)

Mariusz Kieling

(kierownik jednostki)

BeSTia

B77C144026DFE608

A.IV.3 Inne długoterminowe aktywa finansowe	0,00	0,00	D.II.5 Pozostałe zobowiązania	234 243,36	1 600 533,02
A.V Wartość mienia zlikwidowanych jednostek	0,00	0,00	D.II.6 Sumy obce (depozytowe, zabezpieczenie wykonania umów)	186 118,67	222 686,59
B Aktywa obrotowe	4 125 426,72	2 643 556,20	D.II.7 Rozliczenia z tytułu środków na wydatki budżetowe i z tytułu dochodów budżetowych	0,00	0,00
B.I Zapasy	0,00	0,00	D.II.8 Fundusze specjalne	129 374,34	100 811,98
B.I.1 Materiały	0,00	0,00	D.II.8.1 Zakładowy Fundusz Świadczeń Socjalnych	129 374,34	100 811,98
B.I.2 Półprodukty i produkty w toku	0,00	0,00	D.II.8.2 Inne fundusze	0,00	0,00
B.I.3 Produkty gotowe	0,00	0,00	D.III Rezerwy na zobowiązania	0,00	0,00
B.I.4 Towary	0,00	0,00	D.IV Rozliczenia międzyokresowe	0,00	0,00
B.II Należności krótkoterminowe	3 925 989,71	2 387 410,63			
B.II.1 Należności z tytułu dostaw i usług	0,00	9 328,06			
B.II.2 Należności od budżetów	0,00	0,00			
B.II.3 Należności z tytułu ubezpieczeń i innych świadczeń	0,00	0,00			
B.II.4 Pozostałe należności	3 925 989,71	2 378 082,57			
B.II.5 Rozliczenia z tytułu środków na wydatki budżetowe i z tytułu dochodów budżetowych	0,00	0,00			
B.III Krótkoterminowe aktywa finansowe	199 437,01	256 145,57			
B.III.1 Środki pieniężne w kasie	0,00	0,00			
B.III.2 Środki pieniężne na rachunkach bankowych	199 437,01	256 145,57			
B.III.3 Środki pieniężne państwowego funduszu celowego	0,00	0,00			
B.III.4 Inne środki pieniężne	0,00	0,00			
B.III.5 Akcje lub udziały	0,00	0,00			
B.III.6 Inne papiery wartościowe	0,00	0,00			
B.III.7 Inne krótkoterminowe aktywa finansowe	0,00	0,00			

Magdalena Łozińska
(główny księgowy)

2024-01-31

(rok, miesiąc, dzień)

Mariusz Kieling

(kierownik jednostki)

BeSTia

B77C144026DFE608

B.IV Rozliczenia międzyokresowe	0,00	0,00			
Suma aktywów	67 631 873,32	81 592 706,96	Suma pasywów	67 631 873,32	81 592 706,96

Magdalena Łozińska
(główny księgowy)

2024-01-31
(rok, miesiąc, dzień)

Mariusz Kieling
(kierownik jednostki)

BeSTia

B77C144026DFE608

Wyjaśnienia do bilansu


Magdalena Łozińska
(główny księgowy)

2024-01-31
(rok, miesiąc, dzień)

Mariusz Kieling
(kierownik jednostki)

BeSTia

B77C144026DFE608

Nazwa i adres jednostki sprawozdawczej		Rachunek zysków i strat jednostki (wariant porównawczy)	Adresat:	
GMINA BARWICE ul. Zwycięzców 22 78-460 BARWICE			Regionalna Izba Obrachunkowa w Szczecinie	
Numer identyfikacyjny REGON		sporządzony na dzień 31-12-2023 r.	Wysłać bez pisma przewodniego	
330920417			2FB0F5125101264B	
				
			Stan na koniec roku poprzedniego	Stan na koniec roku bieżącego
A.	Przychody netto z podstawowej działalności operacyjnej		54 638 069,05	51 466 569,49
A.I.	Przychody netto ze sprzedaży produktów		0,00	0,00
A.II.	Zmiana stanu produktów (zwiększenie - wartość dodatnia, zmniejszenie - wartość ujemna)		0,00	0,00
A.III.	Koszt wytworzenia produktów na własne potrzeby jednostki		0,00	0,00
A.IV.	Przychody netto ze sprzedaży towarów i materiałów		0,00	0,00
A.V.	Dotacje na finansowanie działalności podstawowej		0,00	0,00
A.VI.	Przychody z tytułu dochodów budżetowych		54 638 069,05	51 466 569,49
B.	Koszty działalności operacyjnej		45 149 164,13	41 330 853,86
B.I.	Amortyzacja		1 955 348,66	2 008 893,85
B.II.	Zużycie materiałów i energii		2 568 123,62	2 766 250,45
B.III.	Usługi obce		9 058 380,88	9 404 446,29
B.IV.	Podatki i opłaty		136 614,83	96 958,80
B.V.	Wynagrodzenia		12 091 582,54	13 337 899,78
B.VI.	Ubezpieczenia społeczne i inne świadczenia dla pracowników		3 746 237,89	4 027 325,75
B.VII.	Pozostałe koszty rodzajowe		1 406 959,74	2 142 295,14
B.VIII.	Wartość sprzedanych towarów i materiałów		0,00	0,00
B.IX.	Inne świadczenia finansowane z budżetu		14 185 632,67	7 529 500,33
B.X.	Pozostałe obciążenia		283,30	17 283,47
C.	Zysk (strata) z działalności podstawowej (A - B)		9 488 904,92	10 135 715,63
D.	Pozostałe przychody operacyjne		510 667,41	1 303 372,28
D.I.	Zysk ze zbycia niefinansowych aktywów trwałych		0,00	0,00
D.II.	Dotacje		0,00	0,00
D.III.	Inne przychody operacyjne		510 667,41	1 303 372,28
E.	Pozostałe koszty operacyjne		463 129,27	1 353 245,23

Magdalena Łozińska
główny księgowy

2024-01-31
rok, miesiąc, dzień

Mariusz Kieling
kierownik jednostki

E.I.	Koszty inwestycji finansowanych ze środków własnych samorządowych zakładów budżetowych i dochodów jednostek budżetowych gromadzonych na wydzielonym rachunku	0,00	0,00
E.II.	Pozostałe koszty operacyjne	463 129,27	1 353 245,23
F.	Zysk (strata) z działalności operacyjnej (C + D - E)	9 536 443,06	10 085 842,68
G.	Przychody finansowe	247 692,69	1 171 615,52
G.I.	Dywidendy i udziały w zyskach	0,00	0,00
G.II.	Odsetki	247 692,69	1 171 615,52
G.III.	Inne	0,00	0,00
H.	Koszty finansowe	1 417 245,65	2 419 377,03
H.I.	Odsetki	898 827,55	1 791 463,03
H.II.	Inne	518 418,10	627 914,00
I.	Zysk (strata) brutto (F+G-H)	8 366 890,10	8 838 081,17
J.	Podatek dochodowy	0,00	0,00
K.	Pozostałe obowiązkowe zmniejszenia zysku (zwiększenia straty)	0,00	0,00
L.	Zysk (strata) netto (I-J-K)	8 366 890,10	8 838 081,17

Magdalena Łozińska
główny księgowy

2024-01-31
rok, miesiąc, dzień

Mariusz Kieling
kierownik jednostki

Wyjaśnienia do sprawozdania


Magdalena Łozińska
główny księgowy

2024-01-31
rok, miesiąc, dzień

Mariusz Kieling
kierownik jednostki

BeSTia

2FB0F5125101264B

Nazwa i adres jednostki sprawozdawczej GMINA BARWICE ul. Zwycięzców 22 78-460 BARWICE	Zestawienie zmian w funduszu jednostki sporządzone na dzień 31-12-2023 r.	Adresat: Regionalna Izba Obrachunkowa w Szczecinie	
Numer identyfikacyjny REGON 330920417		Wysłać bez pisma przewodniego 7502D9C33ABCD7AB 	
		Stan na koniec roku poprzedniego	Stan na koniec roku bieżącego
I. Fundusz jednostki na początek okresu (BO)	46 781 863,81	56 638 870,25	
I.1. Zwiększenie funduszu (z tytułu)	100 240 160,35	116 885 956,93	
I.1.1. Zysk bilansowy za rok ubiegły	40 571 749,56	38 550 238,64	
I.1.2. Zrealizowane wydatki budżetowe	56 459 765,75	62 066 214,98	
I.1.3. Zrealizowane płatności ze środków europejskich	0,00	0,00	
I.1.4. Środki na inwestycje	3 201 523,04	15 392 760,08	
I.1.5. Aktualizacja wyceny środków trwałych	0,00	0,00	
I.1.6. Nieodpłatnie otrzymane środki trwałe i środki trwałe w budowie oraz wartości niematerialne i prawne	0,00	856 150,43	
I.1.7. Aktywa przejęte od zlikwidowanych lub połączonych jednostek	0,00	0,00	
I.1.8. Aktywa otrzymane w ramach centralnego zaopatrzenia	0,00	0,00	
I.1.9. Pozostałe odpisy z wyniku finansowego za rok bieżący	0,00	0,00	
I.1.10. Inne zwiększenia	7 122,00	20 592,80	
I.2. Zmniejszenia funduszu jednostki (z tytułu)	87 862 164,61	107 727 321,03	
I.2.1. Strata za rok ubiegły	26 195 580,51	27 220 601,80	
I.2.2. Zrealizowane dochody budżetowe	54 109 173,20	54 068 772,77	
I.2.3. Rozliczenie wyniku finansowego i środków obrotowych za rok ubiegły	0,00	0,00	
I.2.4. Dotacje i środki na inwestycje	7 557 410,90	21 629 521,15	
I.2.5. Aktualizacja środków trwałych	0,00	0,00	
I.2.6. Wartość sprzedanych i nieodpłatnie przekazanych środków trwałych i środków trwałych w budowie oraz wartości niematerialnych i prawnych	0,00	2 685 938,00	
I.2.7. Pasywa przejęte od zlikwidowanych lub połączonych jednostek	0,00	0,00	
I.2.8. Aktywa przekazane w ramach centralnego zaopatrzenia	0,00	0,00	
I.2.9. Inne zmniejszenia	0,00	2 122 487,31	
II. Fundusz jednostki na koniec okresu (BZ)	56 638 870,25	65 797 506,15	

Magdalena Łozińska
główny księgowy

2024-01-31
rok, miesiąc, dzień

Mariusz Kieling
kierownik jednostki

III.	Wynik finansowy netto za rok bieżący (+,-)	11 329 636,84	8 838 081,17
III.1.	zysk netto (+)	38 550 238,64	30 411 398,86
III.2.	strata netto (-)	-27 220 601,80	-21 573 317,69
III.3.	nadwyżka środków obrotowych	0,00	0,00
IV.	Fundusz (II+,-III)	67 968 507,09	74 635 587,32

Magdalena Łozińska
główny księgowy

2024-01-31
rok, miesiąc, dzień


Mariusz Kieling
kierownik jednostki

Wyjaśnienia do sprawozdania

Magdalena Łozińska
główny księgowy

2024-01-31
rok, miesiąc, dzień

Mariusz Kieling
kierownik jednostki

Nazwa i adres jednostki sprawozdawczej GMINA BARWICE ul.Zwycięzców 22 78-460 BARWICE	<p align="center">Wyciąg z danych zawartych w załączniku 'Informacja dodatkowa'</p> <p align="center">sporządzony na dzień: 31-12-2023 r.</p>	Adresat: Regionalna Izba Obrachunkowa w Szczecinie
Numer identyfikacyjny REGON 330920417		<p align="center">ACCC91ED5E4EDC11</p> 

II.	Dodatkowe informacje i objaśnienia obejmują w szczególności:	
	Wyszczególnienie	Kwota
1.7.	Kwota odpisu aktualizującego należności finansowe z tytułu pożyczek udzielonych ze środków budżetu JST utworzonego na podstawie art. 35b ust. 1 ustawy o rachunkowości - ujęta w poz. 1.7 Informacji dodatkowej	0,00
1.10.	kwotę zobowiązań w sytuacji gdy jednostka kwalifikuje umowy leasingu zgodnie z przepisami podatkowymi (leasing operacyjny), a według przepisów o rachunkowości byłby to leasing finansowy lub zwrotny z podziałem na kwotę zobowiązań z tytułu leasingu finansowego lub leasingu zwrotnego	0,00
1.10.1.	Łączna kwota zobowiązań z tytułu leasingu finansowego wykazana w pozycji 1.10	0,00
1.10.2.	Łączna kwota zobowiązań z tytułu leasingu zwrotnego wykazana w pozycji 1.10	0,00
1.12.	łączną kwotę zobowiązań warunkowych, w tym również udzielonych przez jednostkę gwarancji i poręczeń, także wekslowych, niewykazanych w bilansie, ze wskazaniem zobowiązań zabezpieczonych na majątku jednostki oraz charakteru i formy tych zabezpieczeń	996 370,37

Potwierdzenie za zgodność z danymi w Informacji dodatkowej

Magdalena Łozińska
(główny księgowy)

2024.01.31
rok mies. dzień

Mariusz Kieling
(kierownik jednostki)

Wyciąg z danych zawartych w załączniku 'Informacja dodatkowa'

Symbol	Wyszczególnienie	Uwaga JST
--------	------------------	-----------

Potwierdzenie za zgodność z danymi w Informacji dodatkowej

Magdalena Łozińska
(główny księgowy)

2024.01.31
rok mies. dzień

Mariusz Kieling
(kierownik jednostki)

INFORMACJA DODATKOWA

1.	Wprowadzenie do sprawozdania finansowego, obejmuje w szczególności:
1.	
1.1	nazwę jednostki
	GMINA BARWICE
1.2	siedzibę jednostki
	BARWICE
1.3	adres jednostki
	78-460 BARWICE UL ZWYCIĘZCÓW 22
1.4	podstawowy przedmiot działalności jednostki:
	8411Z KIEROWANIE PODSTAWOWYMI RODZAJAMI DZIAŁALNOŚCI PUBLICZNEJ
2.	wskazanie okresu objętego sprawozdaniem
	Od 01.01.2023r. do 31.12.2023r.
3.	wskazanie, że sprawozdanie finansowe zawiera dane łączne, jeżeli w skład jednostki nadrzędnej lub jednostki samorządu terytorialnego wchodzi jednostki sporządzające samodzielnie sprawozdania finansowe
	Informacja dodatkowa zawiera dane ze sprawozdania finansowego - dochody i wydatki - ORGANU i JST GMINY BARWICE, MIEJSKO GMINNY OŚRODEK POMOCY SPOŁECZNEJ W BARWICACH I CENTRUM USŁUG WSPÓLNYCH W BARWICACH
4.	Omówienie przyjętych zasad (polityki) rachunkowości, w tym metod wyceny aktywów i pasywów (także amortyzacji)
	Księgi rachunkowe Urzędu Gminy w Barwice i Gminy Barwice prowadzone są w siedzibie Urzędu Miejskiego w Barwicach przy ulicy Zwycięzców 22 odrębnie dla budżetu Gminy Barwice (organ) oraz Urzędu Miejskiego w Barwicach (jednostka). Rokiem obrotowym jest okres roku budżetowego, czyli rok kalendarzowy od 1 stycznia do 31 grudnia. Najkrótszym okresem sprawozdawczym jest miesiąc. Księgi rachunkowe jednostki prowadzone są za pomocą komputera. Księgi rachunkowe obejmują zbiory zapisów księgowych, obrotów i sald, które tworzą: 1. Dziennik 2. Księgę główną 3. Księgę pomocniczą 4. Zestawienia: obrotów i sald księgi głównej, oraz ksiąg pomocniczych. Dziennik prowadzony jest w sposób następujący: a) zdarzenia, jakie nastąpiły w danym okresie sprawozdawczym, ujmowane są w nim chronologicznie b) zapisy są kolejno numerowane w okresie roku, co pozwala na ich jednoznaczne powiązanie ze sprawdzonymi i zatwierdzonymi dowodami księgowymi c) sumy zapisów (obrotów) liczone są w sposób ciągły d) jego obroty są zgodne z obrotami zestawienia obrotów i sald kont księgi głównej Księga główna (konta syntetyczne) prowadzona jest w sposób spełniający następujące zasady:

a) podwójnego zapisu

b) systematycznego i chronologicznego rejestrowania zdarzeń gospodarczych zgodnie z zasadą memoriałową, z wyjątkiem dochodów i wydatków, które ujmowane są w terminie ich zapłaty, niezależnie od rocznego budżetu, którego dotyczą.

Zestawienie obrotów i sald kont księgi głównej sporządza się na koniec każdego miesiąca. Zawiera ono:

- symbole i nazwy kont

- salda kont na dzień otwarcia ksiąg rachunkowych, obroty za okres sprawozdawczy i następująco od początku roku oraz salda na koniec okresu sprawozdawczego

- sumę sald na dzień otwarcia ksiąg rachunkowych, obrotów za okres sprawozdawczy następująco od początku roku oraz sald na koniec okresu sprawozdawczego.

Księgi pomocnicze (konta analityczne) stanowią zapisy uszczegóławiające dla wybranych kont księgi głównej. Zapisy na kontach analitycznych dokonywane są zgodnie z zasadą zapisu powtarzalnego. Ich forma dostosowana jest każdorazowo do przedmiotu ewidencji konta głównego.

Prowadzona w urzędzie rachunkowość dzieli się na:

a) Rachunkowość budżetowa (ORGAN)

b) Rachunkowość Urzędu, jako jednostki budżetowej w ramach, której prowadzona jest rachunkowość podatkowa

Sprawozdania finansowe – zgodnie z Rozporządzeniem MF obejmują:

a) W jednostce budżetowej:

- bilans jednostki budżetowej

- rachunek zysków i strat (wariant porównawczy)

- zestawienie zmian w funduszu jednostki.

b) w jednostce samorządu terytorialnego:

- bilans z wykonania budżetu JST

- łączny bilans obejmujący dane wynikające z bilansów samorządowych jednostek budżetowych i samorządowych zakładów budżetowych

- łączny rachunek zysków i strat obejmujący dane wynikające z rachunków zysków i strat samorządowych jednostek budżetowych i samorządowych zakładów budżetowych

- łączne zestawienie zmian w funduszu obejmujące dane wynikające z zestawień zmian w funduszu samorządowych jednostek budżetowych i samorządowych zakładów budżetowych

- skonsolidowany bilans.

Księgi rachunkowe prowadzi się w celu uzyskania odpowiednich danych wykorzystywanych do sporządzania sprawozdań budżetowych, finansowych, statystycznych i innych oraz rozliczeń z budżetem państwa i z ZUS. Do prowadzenia ksiąg rachunkowych wykorzystywany jest program komputerowy „ Gmina II” i „ Gmina V.3”. Program zapewnia powiązania poszczególnych zbiorów ksiąg rachunkowych w jedną całość odzwierciedlającą dziennik i księgę główną.

Aktywa i pasywa jednostki wycenienia się nie rzadziej niż na dzień bilansowy według zasad określonych w ustawie o rachunkowości. Poszczególne składniki aktywów i pasywów wycenienia się stosując rzeczywiste poniesione na ich nabycie (wytworzenie) ceny (koszty) z zachowaniem zasady ostrożności -art.7 ustawy o rachunkowości.

Wartość poszczególnych składników aktywów i pasywów, przychodów i związanych z nimi kosztów, jak też zysków i strat nadzwyczajnych ustala się oddzielnie. Nie można kompensować ze sobą wartości różnych, co do rodzaju aktywów i pasywów, przychodów i kosztów związanych z nimi oraz zysków i strat nadzwyczajnych – art. 7 ust. 3 ustawy o rachunkowości.

Środki trwałe to składniki rzeczowych aktywów trwałych i zrównanych z nimi o przewidywanym okresie ekonomicznej użyteczności dłuższym niż rok, kompletne i zdane do użytku i przeznaczone na potrzeby jednostki zdefiniowane w art. 3 ust. 1 punk 15 ustawy o rachunkowości, o wartości 10.000,-zł. Na dzień bilansowy środki trwałe (z wyjątkiem gruntów, które się nie umarza) wycenienia się w wartości netto, tj. z uwzględnieniem odpisów umorzeniowych ustalonych na dzień bilansowy. Środki trwałe umarzone są (z wyjątkiem gruntów)stopniowo na podstawie aktualnego planu amortyzacji według stawek amortyzacyjnych ustalonych w ustawie o podatku dochodowym od osób prawnych.

W jednostce przyjęto metodę liniową dla wszystkich środków trwałych.

	<p>Wartości niematerialne i prawne nabyte z własnych środków wprowadza się do ewidencji w cenie nabycia, zaś otrzymane nieodpłatnie na podstawie decyzji właściwego organu w wartości określonej w tej decyzji, z otrzymane na podstawie darowizny w wartości rynkowej na dzień nabycia. Wartości niematerialne i prawne o wartości do 10.000,-zł umarzone są jednorazowo.</p> <p>Księgowanie amortyzacji dokonuje się raz w roku z dniem 31 grudnia.</p> <p>Należności długoterminowe wyceniane są w kwocie wymagalnej zapłaty, a więc łącznie z należnymi odsetkami pomniejszone o ewentualne odpisy aktualizujące ich wartość. Długoterminowe aktywa finansowe na dzień bilansowy wyceniane są w cenie nabycia pomniejszone o odpisy z tytułu trwałej utraty wartości, wartości godziwej, cenie rynkowej, będącej wynikiem przeszacowania ceny nabycia.</p> <p>Należności krótkoterminowe wyceniane są w wartości nominalnej łącznie z VAT i z wymagalnymi odsetkami uwzględniając odpisy aktualizujące należności wątpliwych. Środki pieniężne w kasie i na rachunkach bankowych wyceniane są według wartości nominalnej.</p> <p>Krótkoterminowe papiery wartościowe na dzień bilansowy wyceniane są w cenie nabycia lub rynkowej, zależy od tego, która z nich jest niższa, a dla których nie istnieje aktywny rynek, w wartości godziwej.</p> <p>Rozliczenia międzykresowe czynne kosztów- ich wycena bilansowa przebiega na poziomie wartości nominalnej.</p> <p>Zobowiązania z tytułu dostaw – wycena w kwocie wymagalnej zapłaty, łącznie z odsetkami.</p> <p>Materiały przekazywane bezpośrednio z zakupu na potrzeby administracyjno-gospodarcze oraz paliwo w transporcie gospodarczym odpisuje się w koszty w pełnej ich wartości wynikającej z faktur pod datą ich zapłaty. Niewielkie ilości stanu na koniec danego roku nie powodują korekty kosztów. Ze względu na zasadę istotności rezygnuje się ze spisywania zapasów: paliwa, materiałów biurowych.</p> <p>Materiały - zapasy wyceniane są w oparciu o założenie (ang. Firs in first out) tj. „pierwsze przyszło-pierwsze wyszło”.</p> <p>Szczególne zasady wyceny aktywów i pasywów: uwzględniając zakres i specyfikę działalności Urzędu Gminy w Barwice oraz zasadę istotności, przyjmuje się na podstawie art. 4 ust. 4 ustawy o rachunkowości następujące rozwiązania szczególne, które nie wywierają istotnie ujemnego wpływu na rzetelne i jasne przedstawienie sytuacji majątkowej i finansowej oraz wyniku finansowego:</p> <ul style="list-style-type: none"> -opłaty z góry: prenumeraty, wszelkie abonamenty, ubezpieczenia majątkowe, (i inne) nie podlegają rozliczeniom w czasie za pośrednictwem rozliczeń międzykresowych kosztów, księguje się je natomiast w koszty miesiąca, w którym zostały zapłacone. -opłaty za energię elektryczną płatne z góry podlegają zaliczeniu w koszty miesiąca, w którym zostały zapłacone. -rezygnuje się ze spisu z natury na koniec roku paliwa znajdującego się w zbiornikach samochodowych i materiałów wydanych pracownikom.
5.	inne informacje
	-nie występują
II.	Dodatkowe informacje i objaśnienia obejmują w szczególności:
I.	
1.1.	szczegółowy zakres zmian wartości grup rodzajowych środków trwałych, wartości niematerialnych i prawnych, zawierający stan tych aktywów na początek roku obrotowego, zwiększenia i zmniejszenia z tytułu: aktualizacji wartości, nabycia, rozchodu, przemieszczenia wewnętrznego oraz stan końcowy, a dla majątku amortyzowanego- podobne przedstawienie stanów i tytułów zmian dotychczasowej amortyzacji lub umorzenia

Tabela Nr 1

Zmiana wartości początkowej środków trwałych

Lp.	Środki trwałe - rodzaje	Wartość początkowa - stan na początek roku obrotowego	Zwiększenia				Zmniejszenia				Wartość początkowa - stan na koniec roku obrotowego
			Nabycie	Przemieszczenie wewnętrzne	Aktualizacja	Inne	Rozchód	Aktualizacja	Inne	Przemieszczenie wewnętrzne	
1.1.	Grunty	3.703.071,69 zł	810.195,51 zł	0,00 zł	0,00 zł	0,00 zł	621.650,09 zł	0,00 zł	121.478,00 zł	0,00 zł	3.770.139,11 zł
1.1.1.	Grunty stanowiące własność JST, przekazane w użytkowanie wieczyste innym podmiotom	0,00 zł	0,00 zł	0,00 zł	0,00 zł	0,00 zł	0,00 zł	0,00 zł	0,00 zł	0,00 zł	0,00 zł
1.2.	Budynki, lokale i obiekty inżynierii lądowej i wodnej	55.827.775,61 zł	16.717.246,19 zł	0,00 zł	0,00 zł	0,00 zł	495.893,68 zł	0,00 zł	2564460,0 zł	0,00 zł	69.484.668,12 zł
1.3.	Urządzenia techniczne i maszyny	1.429.637,95 zł	142.442,30 zł	0,00 zł	0,00 zł	0,00 zł	45.593,22 zł	0,00 zł	0,00 zł	0,00 zł	1.526.487,03 zł
1.4.	Środki transportu	1.418.359,65 zł	648.137,24 zł	0,00 zł	0,00 zł	0,00 zł	250.180,50 zł	0,00 zł	0,00 zł	0,00 zł	1.816.316,39 zł
1.5.	Inne środki trwałe	288.927,87 zł	11.070,00 zł	0,00 zł	0,00 zł	0,00 zł	0,00 zł	0,00 zł	0,00 zł	0,00 zł	299.997,87 zł
RAZEM		62.667.702,77 zł	18.329.091,24 zł	0,00 zł	0,00 zł	0,00 zł	1.413.317,49 zł	0,00 zł	2685938,00 zł	0,00 zł	76.897608,52 zł

Tabela Nr 2
Zmiana wartości początkowej WNiP

Lp.	Specyfikacja	Wartość początkowa - stan na początek roku obrotowego	Zwiększenia				Zmniejszenia				Wartość początkowa - stan na koniec roku obrotowego	
			Nabycie	Przemieszczenie wewnętrzne	Aktualizacja	Inne	Rozchód	Aktualizacja	Inne	Przemieszczenie wewnętrzne		
I	Wartości niematerialne i prawne	474.123,18 zł	9.157,20 zł	0,00 zł	0,00 zł	0,00 zł	0,00 zł	0,00 zł	0,00 zł	0,00 zł	0,00 zł	474.123,18 zł
RAZEM		474.123,18 zł	9.157,20 zł	0,00 zł	0,00 zł	0,00 zł	0,00 zł	0,00 zł	0,00 zł	0,00 zł	0,00 zł	483.280,38 zł

Tabela Nr 3
Zmiana wartości umorzenia środków trwałych

Lp.	Środki trwałe - rodzaje	Umorzenie - stan na początek roku obrotowego	Zwiększenia				Zmniejszenia				Umorzenie - stan na koniec roku obrotowego
			Nabycie	Przemieszczenie wewnętrzne	Aktualizacja	Inne	Rozchód	Aktualizacja	Inne	przemieszczenie wewnętrzne	
1.1.	Grunty	0,00 zł	0,00 zł	0,00 zł	0,00 zł	0,00 zł	0,00 zł	0,00 zł	0,00 zł	0,00 zł	0,00 zł
1.1.1.	Grunty stanowiące własność JST, przekazane w użytkowanie wieczyste innym podmiotom	0,00 zł	0,00 zł	0,00 zł	0,00 zł	0,00 zł	0,00 zł	0,00 zł	0,00 zł	0,00 zł	0,00 zł
1.2.	Budynki, lokale i obiekty inżynierii lądowej i wodnej	21.767.500,59 zł	0,00 zł	0,00 zł	2.434.417,73 zł	0,00 zł	0,00 zł	0,00 zł	0,00 zł	0,00 zł	24.201.918,32 zł
1.3.	Urządzenia techniczne i maszyny	919.615,64 zł	0,00 zł	0,00 zł	99.965,65 zł	0,00 zł	0,00 zł	45.593,22 zł	0,00 zł	0,00 zł	973.988,07 zł
1.4.	Środki transportu	1.000.219,10 zł	0,00 zł	0,00 zł	37.800,00 zł	0,00 zł	0,00 zł	148.174,51 zł	0,00 zł	0,00 zł	889844,59 zł
1.5.	Inne środki trwałe	272.588,30 zł	0,00 zł	0,00 zł	2.817,10 zł	0,00 zł	0,00 zł	0,00 zł	0,00 zł	0,00 zł	282.405,40 zł
RAZEM		23.966.923,63 zł	0,00 zł	0,00 zł	2.575.000,48 zł	0,00 zł	0,00 zł	193.767,73 zł	0,00 zł	0,00 zł	26.348.156,38 zł

Tabela Nr 4

Zmiana wartości umorzenia WNIP

Lp.	Specyfikacja	Umorzenie - stan na początek roku obrotowego	Zwiększenia			Zmniejszenia			Umorzenie - stan na koniec roku obrotowego	
			Nabycie	Przemieszczenie wewnętrzne	Inne Aktualizacja	Rozchód	Aktualizacja	Inne Przemieszczenie wewnętrzne		
I	Wartości niematerialne i prawne	806.934,64 zł	47.673,06 zł	0,00 zł	0,00 zł	0,00 zł	5.099,71 zł	0,00 zł	0,00 zł	849.507,99 zł
RAZEM		806.934,64 zł	47.673,06 zł	0,00 zł	0,00 zł	0,00 zł	5.099,71 zł	0,00 zł	0,00 zł	849.507,99 zł

Tabela Nr 5
 Odpisy aktualizujące wartość długoterminowych aktywów niefinansowych

Lp.	Rodzaje długoterminowych aktywów	Stan na początek roku	Wartość prezentowana w bilansie	Wartość odpisów aktualizacyjnych dokonanych w trakcie roku obrotowego
1.	Długoterminowe aktywa niefinansowe	0,00 zł	0,0 zł	0,00 zł
2.	Długoterminowe aktywa finansowe	0,00 zł	0,00 zł	0,00 zł
Razem		0,00 zł	0,00 zł	0,00 zł

Tabela Nr 6
Wartość gruntów użytkowanych wieczysto

Lp.	Dane gruntów użytkowanych wieczysto	Wartość gruntów użytkowanych wieczysto na początek roku obrotowego	Zwiększenia	Zmniejszenia	Wartość gruntów użytkowanych wieczysto na koniec roku obrotowego
1.	-	0,00 zł	0,00 zł	0,00 zł	0,00 zł
2.	-	0,00 zł	0,00 zł	0,00 zł	0,00 zł
3.	-	0,00 zł	0,00 zł	0,00 zł	0,00 zł
Razem	-	0,00 zł	0,00 zł	0,00 zł	0,00 zł

Tabela Nr 7
 Wartość nieamortyzowanych lub nieumarzanych przez jednostkę środków trwałych, używanych na podstawie umów najmu, dzierżawy i innych umów, w tym z tytułu umów leasingu

Lp.	Specyfikacja środków trwałych nieamortyzowanych lub nieumarzanych	Wartość na początek roku obrotowego	Zwiększenia	Zmniejszenia	Wartość na koniec roku obrotowego
1	Środki trwałe użytkowane na podstawie umów	899.315,82 zł	0,00 zł	0,00 zł	899.315,82 zł
2	Środki trwałe użytkowane na podstawie umów dzierżawy	0,00 zł	0,00 zł	0,00 zł	0,00 zł
3	Środki trwałe na podstawie innych umów, w tym umów leasingu	0,00 zł	0,00 zł	0,00 zł	0,00 zł
Razem		899.315,82 zł	0,00 zł	0,0 zł	899.315,82 zł

Tabela Nr 8

Wartość posiadanych papierów wartościowych, w tym akcji i udziałów oraz dłużnych papierów wartościowych

Lp.	Papiery wartościowe z podziałem na ich rodzaje	Stan na początek roku obrotowego		Zwiększenia		Zmniejszenia		Stan na koniec roku obrotowego	
		Ilość	Wartość	Ilość	Wartość	Ilość	Wartość	Ilość	Wartość
1	Akcje	0,00	0,00 zł	0,00 zł	0,00 zł	0,00	0,00 zł	0,00	0,00 zł
2	Udziały	0,00	17.153.600,00	14.682,00	734.100,00 zł	0,00	0,00 zł	0,00	17.153.600,00 zł
3	Dłużne papiery wartościowe	0,00	0,00 zł	0,00	0,00 zł	0,00	0,00 zł	0,00	0,00 zł
4	Inne papiery wartościowe	0,00	0,00 zł	0,00	0,00 zł	0,00	0,00 zł	0,00	0,00 zł
Razem		0,00	17.153.600,00 zł	14.682,00	734.100,00 zł	0,00	0,00 zł	0,00	17.153.600,00 zł

Tabela Nr 9
 Odpisy aktualizujące wartość należności

Lp.	Wyszególnienie według grup należności	Stan na początek roku obrotowego	Zwiększenia	Zmniejszenia			Stan na koniec roku obrotowego
				Wykorzystane	Rozwiązane	Razem	
I	Należności ogółem	0,00 zł	0,00 zł	0,00 zł	0,00 zł	0,00 zł	0,00 zł
1.1	Należności długoterminowe	0,00 zł	0,00 zł	0,00 zł	0,00 zł	0,00 zł	0,00 zł
1.2	Należności krótkoterminowe, z tego	10.638.960,50 zł	2.497.131,37 zł	0,00 zł	152.873,49 zł	0,00 zł	12.983.218,38 zł
1.2.1	Należności z tytułu dostaw i usług	0,00 zł	0,00 zł	0,00 zł	0,00 zł	0,00 zł	0,00 zł
1.2.2	Należności od budżetów	0,00 zł	0,00 zł	0,00 zł	0,00 zł	0,00 zł	0,00 zł
1.2.3	Należności z tytułu ubezpieczeń społecznych i innych świadczeń	0,00 zł	0,00 zł	0,00 zł	0,00 zł	0,00 zł	0,00 zł
1.2.4	Pozostałe należności	10.638.960,50 zł	993.864,64 zł	0,00 zł	433.546,16 zł	0,00 zł	10.638.960,50 zł
II	Zaległości finansowe	0,00 zł	0,00 zł	0,00 zł	0,00 zł	0,00 zł	0,00 zł
Razem		10.638.960,50 zł	2.497.131,37 zł	0,00 zł	152.873,49 zł	0,00 zł	12.983.218,38 zł

Tabela nr 11
Zobowiązania długoterminowe wg pozycji bilansu

Lp. specyfikacja zobowiązań według pozycji bilansu	wartość wskazana w bilansie	z tego:		
		powyżej roku do 3 lat	powyżej 3 lat do 5 lat	powyżej 5 lat
1. ORGAN	8.136.680,00 zł	2.419.996,00 zł	1.700.017,00 zł	4.016.667,00 zł
2. -	0,00 zł	0,00 zł	0,00 zł	0,00 zł
Razem:	8.136.680,00 zł	2.419.996,00 zł	1.700.017,00 zł	4.016.667,00 zł

Tabela Nr 12
Kwota zobowiązań zabezpieczonych na majątku jednostki

Lp.	Rodzaj zabezpieczenia na majątku	Kwota zabezpieczenia
1	Hipoteka	0,00 zł
2	Zastaw	0,00 zł
3	Inne zabezpieczenie	0,00 zł
Razem		0,00 zł

Tabela Nr 13

Kwota zobowiązań warunkowych, w tym również udzielonych przez jednostkę gwarancji i poręczeń, także wekslowych niewykazanych w bilansie, ze wskazaniem zobowiązań zabezpieczonych na majątku jednostki oraz charakteru i formy tych zabezpieczeń

Lp.	Wyszczególnienie według rodzaju zobowiązań warunkowych	wartość zobowiązań warunkowych według stanu:	
		początek roku obrotowego	koniec roku obrotowego
1	Gwarancje	0,00 zł	0,00 zł
2	Poręczenia	996.370,37 zł	996.370,37 zł
-	w tym: poręczenia wekslowe	0,00 zł	0,00 zł
3	Roszczenia sporne	0,00 zł	0,00 zł
4	Zawarte, ale jeszcze niewykonalne umowy	0,00 zł	0,00 zł
5	Inne	0,00 zł	0,00 zł
	Razem:	996.370,37 zł	996.370,37 zł

Tabela nr 14
Wypłacone świadczenia pracownicze

Lp.	wyszczególnienie	kwota wypłaconych świadczeń pracowniczych
1	Odprawy emerytalne i rentowe	57.369,60 zł
2	Nagrody jubileuszowe	166.765,01 zł
3	Świadczenia urlopowe	199.532,05 zł
4	Inne	433.511,08 zł
Razem:		857.177,74 zł

Tabela nr 15
Odpisy aktualizujące wartość zapasów

Lp.	odpisy aktualizujące zapasy wg pozycji bilansowych	stan na początek roku	zwiększenia w roku obrotowym	wykorzystanie	rozwiązanie	stan na koniec roku
1	Zapasy	0,00 zł	0,00 zł	0,00 zł	0,00 zł	0,00 zł
1	Materiały	0,00 zł	0,00 zł	0,00 zł	0,00 zł	0,00 zł
2	Półprodukty i produkty w toku	0,00 zł	0,00 zł	0,00 zł	0,00 zł	0,00 zł
3	Produkty gotowe	0,00 zł	0,00 zł	0,00 zł	0,00 zł	0,00 zł
4	Towary	0,00 zł	0,00 zł	0,00 zł	0,00 zł	0,00 zł

Tabela Nr 16

Koszt wytworzenia środków trwałych w budowie, w tym odsetki oraz różnice kursowe, które powiększyły koszt środków trwałych w budowie w roku obrotowym.

Lp.	Wyszczególnienie środków trwałych w budowie realizowanych we własnym zakresie	Koszty poniesione w ciągu roku na budowę środków trwałych ogółem	Odsetki	Różnice kursowe
1	Poprawa układu dróg komunikacyjnych na terenie miasta Barwice z poprawą bezpieczeństwa i przyłączeniem do dróg gminnych (Przebudowa dróg/ ulic Rzecznej i Podgórznej, Przebudowa drogi/ ulicy Polnej, Przebudowa ul. Harcerskiej)	4.604.842,00 zł	0,00 zł	0,00 zł
2	Przebudowa drogi do miejscowości Gonne Małe z włączeniem do drogi wojewódzkiej nr 171	114.906,54 zł	0,00 zł	0,00 zł
3	Budowa przepustu na rzece Gęsia w Barwicach	664.114,39 zł	0,00 zł	0,00 zł
4	Opracowanie dokumentacji projektowych na przebudowę drogi do targowiska	12.300,00 zł	0,00 zł	0,00 zł
5	Przebudowa drogi do targowiska	15.782,07 zł	0,00 zł	0,00 zł
6	Przebudowa drogi relacji Barwice-Knyki	25.461,00 zł	0,00 zł	0,00 zł
7	Przebudowa drogi w m. Bądki	1.702.759,16 zł	0,00 zł	0,00 zł
8	Budowa drogi rowerowej	3.227.611,18 zł	0,00 zł	0,00 zł
9	Budowa strefy aktywnego wypoczynku	2.398,50 zł	0,00 zł	0,00 zł
10	Zakup samochodu Renault Master	88.360,24 zł	0,00 zł	0,00 zł
11	Budowa alejek na cmentarzu komunalnym w Barwicach	4.920,00 zł	0,00 zł	0,00 zł

12	Budowa targowiska w Barwicach		2.374.600,00 zł	0,00 zł	0,00 zł
13	Remont (modernizacja) pomieszczeń w budynku przy ul. Pomorskiej w Barwicach		167.936,76 zł	0,00 zł	0,00 zł
14	Zakup podłogi interaktywnej		11.070,00 zł	0,00 zł	0,00 zł
15	Zakup 3 zestawów komputerowych		11.254,50 zł	0,00 zł	0,00 zł
16	Zakup samochodu Mercedes Sprinter z windą		559.777,00 zł	0,00 zł	0,00 zł
17	Budowa oczyszczalni ścieków w miejscowości Chwalimki		55.869,37 zł	0,00 zł	0,00 zł
18	Ograniczenie zużycia energii finalnej dzięki modernizacji energetycznej budynków jednorodzinnych w Gminie Barwice		428.351,13 zł	0,00 zł	0,00 zł
19	Poprawa jakości powietrza w Gminie Barwice dzięki instalacji nowoczesnych urządzeń grzewczych w budynkach mieszkaniowych		8.383,39 zł	0,00 zł	0,00 zł
20	Budowa PSZOK w Barwicach		1.992.600,00 zł	0,00 zł	0,00 zł
21	Wyposażenie placu zabaw w m. Ostrowąsy		15.000,00 zł	0,00 zł	0,00 zł
22	Wyposażenie placu zabaw w m. Stary Chwalim		30.000,00 zł	0,00 zł	0,00 zł
23	Poprawa infrastruktury sportowej kotary i siatki grodzące na hali sportowej przy ul. Moniuszki w Barwicach		42.879,69 zł	0,00 zł	0,00 zł
	RAZEM		16.161.176,92 zł	0,00 zł	0,00 zł

Podpis jest prawidłowy

Dokument podpisany przez Mariusz Kieling;
Burmistrz Barwice
Data: 2024.04.30
10:49:38 CEST

Mariusz Kieling
(kierownik jednostki)
BURMISTRZ
mgr Mariusz Kieling

Magdalena Łozińska
2024-04-30
(rok, miesiąc, dzień)

Magdalena Łozińska
(główny księgowy)
SKARBNIK
GMINY
Barwice
mgr Magdalena Łozińska

Podpis jest prawidłowy

Dokument podpisany przez
Magdalena Łozińska
Data: 2024.04.30 10:50:18 CEST